



SAN JERÓNIMO TECUANIPAN, PUEBLA

08/08

REPORTE: SEGUNDO TRIMESTRE

EJERCICIO FISCAL 2025

FICHA TÉCNICA DEL PROGRAMA PRESUPUESTARIO:

**GOBIERNO TRANSPARENTE Y EFICAZ
CON SERVICIO A LA COMUNIDAD**

CLAVE DEL PROGRAMA: FTPP-01-SJT-2025



Ficha Técnica del Programa presupuestario

1. Diagnóstico del Programa presupuestario

Datos de Identificación del Programa Presupuestario (Pp)

Nombre del Municipio:	SAN JERONIMO TECUANIPAN
Ejercicio fiscal:	2025
Nombre del Programa presupuestario:	GOBIERNO TRANSPARENTE Y EFICAZ CON SERVICIO A LA COMUNIDAD
Clave del Programa presupuestario:	FTPP-01-SJT-2025
Dependencia o Entidad responsable del Pp:	PRESIDENCIA MUNICIPAL, TESORERIA MUNICIPAL, CONTRALORIA MUNICIPAL, SECRETARIA GENERAL, DIF, INSPECTORIAS, JUNTAS AUXILIARES, OBRAS PÚBLICAS, REGIDURÍAS, REGISTRO CIVIL, SEGURIDAD PÚBLICA, SERVICIOS PÚBLICOS, UNIDAD DE TRANSPARENCIA

1.1 Descripción del Problema

Antecedentes y definición del problema

SAN JERONIMO TECUANIPAN, COMO MUCHOS MUNICIPIOS RURALES DE MÉXICO, ENFRENTA RETOS EN GESTIÓN PÚBLICA, TRANSPARENCIA Y SERVICIO AL CIUDADANO. LA FALTA DE RECURSOS, INFRAESTRUCTURA Y CAPACITACIÓN LIMITA LA EFICIENCIA DE SUS AUTORIDADES. EL MUNICIPIO ENFRENTA PROBLEMAS DE TRANSPARENCIA Y RENDICIÓN DE CUENTAS, LO QUE GENERA DESCONFIANZA EN LA POBLACIÓN. LA GESTIÓN PÚBLICA ES INEFICIENTE DEBIDO A RECURSOS LIMITADOS Y PERSONAL POCO CAPACITADO. ADEMÁS, LOS SERVICIOS AL CIUDADANO NO SIEMPRE SON ADECUADOS, AFECTANDO ÁREAS COMO SALUD, SEGURIDAD Y EDUCACIÓN. ES NECESARIO MEJORAR EL ACCESO A LA INFORMACIÓN PÚBLICA Y FOMENTAR LA PARTICIPACIÓN CIUDADANA PARA OPTIMIZAR LOS RECURSOS Y LA CALIDAD DE LOS SERVICIOS.

Justificación del Pp

EL PROGRAMA PRESUPUESTARIO "GOBIERNO TRANSPARENTE Y EFICAZ CON SERVICIO A LA COMUNIDAD", ES CREADO PARA CONSOLIDAR UN GOBIERNO MUNICIPAL TRANSPARENTE, EFICIENTE Y CERCANO A LA CIUDADANÍA QUE PONGA AL SERVICIO DE LOS HABITANTES DE SAN JERONIMO TECUANIPAN SUS RECURSOS Y CAPACIDADES, MEJORANDO SU CALIDAD DE VIDA

Estado actual del problema

EL MUNICIPIO DE SAN JERONIMO TECUANIPAN ESTA TRABAJANDO EN PRÁCTICAS ADMINISTRATIVAS QUE SE ESPERA MEJOREN EL CONTROL INTERNO, LA RENDICIÓN DE CUENTAS Y TRANSPARENCIA GUBERNAMENTAL, SIN EMBARGO, ES NECESARIO IMPLEMENTAR MECANISMOS QUE MEJOREN ESAS PRÁCTICAS, QUE GENEREN MAYOR CONFIANZA EN LOS HABITANTES DEL MUNICIPIO.

Evolución del problema

A PESAR DE LOS AVANCES, LA GESTIÓN PÚBLICA SIGUE ENFRENTANDO RETOS EN TÉRMINOS DE EFICIENCIA, FALTA DE RECURSOS Y FORMACIÓN. LA TRANSPARENCIA Y LA PARTICIPACIÓN CIUDADANA CONTINUÁN SIENDO ÁREAS CON ESPACIO PARA MEJORAR, LO QUE IMPACTA EN LA CONFIANZA DE LA POBLACIÓN HACIA LAS AUTORIDADES MUNICIPALES

Experiencias de atención

1.2 Metodología para la identificación de la población objetivo y definición de fuentes de información.

Para poder identificar la población objetivo a atender en el programa presupuestario, se utilizaron fuentes oficiales de INEGI y Secretaría de Economía.

Definición y cuantificación de los conceptos poblacionales del Pp

Población Potencial	Definición. Población Total del Municipio de San Jerónimo Tecuánipan, Puebla.	Cuantificación:	6597
		Criterios de Focalización	Data México/(INEGI,2020)
Población Objetivo	Definición. Población Económicamente Activa del Municipio de San Jerónimo Tecuánipan	Cuantificación:	3126
		Criterios de Focalización	Data México/ Secretaría de Economía.
Población atendida (beneficiarios)	Definición. Contribuyentes y beneficiarios.	Cuantificación:	3126
		Criterios de Focalización	Puebla, Gobierno del Estado

C. María Fernanda Cruz Villegas
Contralor Municipal

Contraloría Municipal
H. Ayuntamiento de
San Jerónimo
TECUANIPAN
2024 - 2027

C. Fernando Sánchez
Tesorero Municipal

Tesorería Municipal
H. Ayuntamiento de
San Jerónimo
TECUANIPAN
2024 - 2027

C. Máxima Espinosa Téllez
Presidente Municipal Constitucional

Presidencia Municipal
H. Ayuntamiento de
San Jerónimo
TECUANIPAN
2024 - 2027



Ficha Técnica del Programa presupuestario

7. Estructura Analítica del Programa presupuestario

Datos de identificación del Programa presupuestario (Pp)

Nombre del Municipio:	SAN JERÓNIMO TECUANIPAN
Ejercicio fiscal:	2023
Nombre del Programa presupuestario:	GOBIERNO TRANSPARENTE Y EFICAZ CON SERVICIO A LA COMUNIDAD
Clave del Programa presupuestario:	FTPP-01-SJT-2023
Dependencia o Entidad responsable del Pp:	PRESIDENCIA MUNICIPAL, TESORERÍA MUNICIPAL, CONTRALORÍA MUNICIPAL, SECRETARÍA GENERAL, DIF, INSPECTORÍAS, JUNTAS AUXILIARES, OBRAS PÚBLICAS, REGIDURÍAS, REGISTRO CIVIL, SEGURIDAD PÚBLICA, SERVICIOS PÚBLICOS, UNIDAD DE TRANSPARENCIA

Árbol del Problema

ESCALA TRANSPARENCIA Y CONFIANZA A LOS HABITANTES EN EL MANEJO DE LOS RECURSOS PÚBLICOS DEL MUNICIPIO

MALA RELACIÓN ENTRE EL GOBIERNO LOCAL Y LA CIUDADANÍA

AUSENCIA DE TRANSPARENCIA EN EL MANEJO DE LOS RECURSOS

EFFECTOS

PROBLEMÁTICA IDENTIFICADA

NO SE BRINDA A LA CIUDADANÍA CONFIANZA QUE FOMENTE UN GOBIERNO EFICIENTE Y TRANSPARENTE CON ATENCIÓN A GRUPOS VULNERABLE.

CAUSAS

RECURSO PÚBLICO MUNICIPAL CON MALA ADMINISTRACIÓN

NO SE REALIZA EL PAGO DE HONORARIOS A LOS SERVIDORES

NO SE REALIZA EL PAGO DE SERVICIOS, MATERIALES Y

ESCALA ATENCIÓN A

FALTA DE APOYOS SOCIALES

FALTA APOYO A ESCUELAS

MALA ADMINISTRACIÓN ECONOMICA A JUNTAS AUXILIARES Y DIF

NO SE REALIZAN TRANSFERENCIAS DE RECURSOS A JUNTA AUXILIAR LOS REYES TLATECHICOPAN

NO SE REALIZAN TRANSFERENCIAS DE RECURSOS A JUNTA AUXILIAR SAN MIGUEL PANAYTLA

NO SE REALIZAN TRANSFERENCIAS DE RECURSOS AL DIF

PROCESOS DEFICIENTES PARA INCREMENTAR LOS INGRESOS PROPIOS

PROCESOS DEFICIENTES PARA INCREMENTAR LOS INGRESOS PROPIOS

NO SE ACTUALIZA EL PADRÓN PRECENAL

FALTA DE GESTIÓN DE CONVENIOS DE EXCORTACIÓN EN CABECERA MUNICIPAL Y JUNTAS AUXILIARES

Árbol de Objetivos

TRANSPARENCIA Y CONFIANZA A LOS HABITANTES EN EL MANEJO DE LOS RECURSOS PÚBLICOS DEL MUNICIPIO

MEJORAR LA RELACIÓN ENTRE EL GOBIERNO LOCAL Y LA CIUDADANÍA

TRANSPARENCIA EN EL MANEJO DE LOS RECURSOS PÚBLICOS DEL MUNICIPIO

FINES

OBJETIVO

BRINDAR A LA CIUDADANÍA CONFIANZA, A TRAVÉS DE UN GOBIERNO EFICIENTE Y TRANSPARENTE CON ATENCIÓN A GRUPOS VULNERABLE.

MESES

RECURSO PÚBLICO MUNICIPAL EFICIENTADO

REALIZAR EL PAGO DE HONORARIOS A LOS SERVIDORES PÚBLICOS EN TIEMPO Y FORMA

REALIZAR EL PAGO DE SERVICIOS, MATERIALES Y EVENTOS

ATENCIÓN A GRUPOS VULNERABLES EFECTIVA

APOYOS SOCIALES

APOYO A ESCUELAS

TRANSFERENCIA A JUNTAS AUXILIARES Y DIF EFECTIVAS

REALIZAR TRANSFERENCIA DE RECURSOS JUNTA AUXILIAR LOS REYES TLATECHICOPAN

REALIZAR TRANSFERENCIA DE RECURSOS JUNTA AUXILIAR SAN MIGUEL PANAYTLA

REALIZAR TRANSFERENCIA DE RECURSOS AL DIF

MEJORAR LOS PROCESOS PARA INCREMENTAR LOS INGRESOS PROPIOS

MEJORAR LOS PROCESOS PARA INCREMENTAR LOS INGRESOS PROPIOS

ACTUALIZAR EL PADRÓN PRECENAL

GESTIONAR CONVENIOS DE EXCORTACIÓN EN CABECERA MUNICIPAL Y JUNTAS AUXILIARES

Entregable para la selección de alternativas.

Entregable para la selección de alternativas.

Contraloría Municipal

C. Fernando López Ochoa
Tesorero Municipal

C. Miguel Ángel Tzuc
Presidencia Municipal

Contraloría Municipal
H. Ayuntamiento de
San Jerónimo
TECUANIPAN
2024 - 2027

Tesorería Municipal
H. Ayuntamiento de
San Jerónimo
TECUANIPAN
2024 - 2027

Presidencia Municipal
H. Ayuntamiento de
San Jerónimo
TECUANIPAN
2024 - 2027



Ficha Técnica del Programa presupuestario

3. Alineación del Programa presupuestario a los Instrumentos de Planeación Estratégica

Datos de Identificación del Programa Presupuestario (Pp)

Nombre del Municipio:	SAN JERÓNIMO TECUANIPÁN
Ejercicio fiscal:	2025
Nombre del Programa presupuestario:	GOBIERNO TRANSPARENTE Y EFICAZ CON SERVICIO A LA COMUNIDAD
Clave del Programa presupuestario:	FTPP-01-SJT-2025
Dependencia o Entidad responsable del Pp:	PRESIDENCIA MUNICIPAL, TESORERÍA MUNICIPAL, CONTRALORIA MUNICIPAL, SECRETARÍA GENERAL, DIF, INSPECTORÍAS, JUNTAS AUXILIARES, OBRAS PÚBLICAS, REGIDURÍAS, REGISTRO CIVIL, SEGURIDAD PÚBLICA, SERVICIOS PÚBLICOS, UNIDAD DE TRANSPARENCIA

Nivel de objetivo de la MIR		Objetivos de Desarrollo Sostenible (ODS) Agenda 2030		Objetivos con enfoque de perspectiva de género e igualdad
		Objetivos	Metas	
Fin	OPTIMIZAR LA GESTIÓN DE LOS RECURSOS PÚBLICOS MUNICIPALES, ASEGURANDO SU TRANSPARENCIA. FORTALECER LA RELACIÓN ENTRE EL GOBIERNO LOCAL Y LA CIUDADANÍA, ADEMÁS DE ATENDER A GRUPOS VULNERABLES EN LA COMUNIDAD	16. PAZ, JUSTICIA E INSTITUCIONES SOLIDAS	Meta 16.5 Meta 16.6 Meta 16.7	CONTRIBUIR AL FORTALECIMIENTO DE LA DEMOCRACIA LOCAL EN SAN JERÓNIMO TECUANIPÁN, PROMOVIENDO LA CONFIANZA CIUDADANA EN LAS AUTORIDADES MEDIANTE UNA GESTIÓN PÚBLICA TRANSPARENTE, INCLUSIVA Y CON ENFOQUE DE GÉNERO, QUE GARANTICE LA IGUALDAD DE OPORTUNIDADES PARA TODAS Y TODOS
Propósito	GENERAR ACCIONES DE TRANSPARENCIA QUE ATIENDAN DE FORMA OPORTUNA LAS NECESIDADES DE LA CIUDADANÍA, ASÍ COMO LA MEJORA EN EL USO DE LOS RECURSOS DISPONIBLES. FOMENTAR LA PARTICIPACIÓN ACTIVA DE LA POBLACIÓN ASÍ COMO LA ATENCIÓN A GRUPOS VULNERABLES	16. PAZ, JUSTICIA E INSTITUCIONES SOLIDAS	Meta 16.5 Meta 16.6 Meta 16.7	CONTRIBUIR AL FORTALECIMIENTO DE LA DEMOCRACIA LOCAL EN SAN JERÓNIMO TECUANIPÁN, PROMOVIENDO LA CONFIANZA CIUDADANA EN LAS AUTORIDADES MEDIANTE UNA GESTIÓN PÚBLICA TRANSPARENTE, INCLUSIVA Y CON ENFOQUE DE GÉNERO, QUE GARANTICE LA IGUALDAD DE OPORTUNIDADES PARA TODAS Y TODOS

Alineación al Plan Municipal de Desarrollo

Eje	Eje Transversal: Gobierno Abierto, Anticorrupción, Transparencia, Evaluación y Fiscalización.
Objetivo	Consolidar un gobierno municipal transparente, eficiente y cercano a la ciudadanía que ponga al servicio de los habitantes sus recursos y capacidades, con el objetivo de mejorar su calidad de vida, fomentar el desarrollo local y fortalecer el tejido social.
Estrategias	Para alcanzar los propósitos establecidos, es fundamental establecer una relación de cercanía y confianza entre el gobierno y la ciudadanía. A través de mecanismos de participación ciudadana, como consultas públicas y presupuestos participativos, podremos identificar las necesidades y prioridades de la población, co-crear soluciones y garantizar que las acciones municipales respondan a sus intereses. De esta manera, podremos mejorar la calidad de vida de los habitantes de San Jerónimo Tecuapipán, fortalecer el tejido social y construir un municipio más justo y equitativo.
Líneas de Acción	REALIZAR EL PAGO DE NÓMINA A LOS SERVIDORES PÚBLICOS EN TIEMPO Y FORMA/ REALIZAR EL PAGO DE SERVICIOS, MATERIALES Y EVENTOS/ APOYOS SOCIALES/ APOYO A ESCUELAS/ REALIZAR TRANSFERENCIA DE RECURSOS JUNTA AUXILIAR LOS REYES TLANECHICOLPAN/ REALIZAR TRANSFERENCIA DE RECURSOS JUNTA AUXILIAR SAN MIGUEL PAPAXTLA/ REALIZAR TRANSFERENCIA DE RECURSOS AL DIF/ MEJORAR LOS PROCESOS PARA INCREMENTAR LOS INGRESOS PROPIOS/ ACTUALIZAR EL PADRÓN PREDIAL/ GESTIONAR CONVENIOS DE ESCRITURACIÓN EN CABECERA MUNICIPAL Y JUNTAS AUXILIARES

Alineación al Plan Estatal de Desarrollo

Eje	Eje 5. Transparencia, Participación Ciudadana y Combate a la Corrupción
Temática	GOBIERNO EFICIENTE
Objetivo	Administrar de manera eficiente los recursos públicos disponibles para alcanzar las metas económicas, sociales y fiscales.
Estrategias	Promover una cultura de eficiencia y mejora continua, para lograr un adecuado ejercicio de los recursos públicos.
Líneas de Acción	1. Impulsar la recaudación de los ingresos públicos mediante esquemas de tributación eficientes que promuevan el cumplimiento voluntario y oportuno de obligaciones, y minimicen la evasión fiscal. 2. Fortalecer los instrumentos y mecanismos normativos de captación y ejercicio de los recursos públicos. 3. Mejorar la distribución del gasto público, a través de una gestión eficiente, transparente y orientada a resultados, asegurando que los recursos se asignen prioritariamente a programas de mayor beneficio a la población. 4. Impulsar que los planes, políticas públicas y programas estén sustentados metodológicamente en su elaboración y evaluación. 5. Fortalecer el Sistema de Evaluación del Desempeño. 6. Impulsar que el proceso de elaboración de planes, políticas públicas y programas se sustente en información estadística y geográfica. 7. Promover el cumplimiento de los objetivos del Sistema Estatal de Planeación Democrática. 8. Proporcionar seguridad jurídica y transparencia a las transacciones inmobiliarias y los derechos que recaen sobre ella.
Indicadores	

C. María Estrella Cruz Velázquez
Contralora Municipal

Contraloría Municipal
H. Ayuntamiento de
San Jerónimo
TECUANIPÁN
2024 - 2027

C. Fernando López
Tesorero Municipal

Tesorería Municipal
H. Ayuntamiento de
San Jerónimo
TECUANIPÁN
2024 - 2027

C. Miguel Ángel Téllez
Presidente Municipal Constitucional

Presidencia Municipal
H. Ayuntamiento de
San Jerónimo
TECUANIPÁN
2024 - 2027



Ficha Técnica del Programa presupuestario

4. Matriz de Indicadores para Resultados (MIR)

Datos de identificación del Programa Presupuestario (Pp)

Nombre del Municipio:	SAN JERÓNIMO TECUANIPAN
Ejercicio fiscal:	2025
Nombre del Programa presupuestario:	GOBIERNO TRANSPARENTE Y EFICAZ CON SERVICIO A LA COMUNIDAD
Clave del Programa presupuestario:	FTPP-01-SJT-2025
Dependencia o Entidad responsable del Pp:	PRESIDENCIA MUNICIPAL, TESORERIA MUNICIPAL, CONTRALORIA MUNICIPAL, SECRETARIA GENERAL, DIF, INSPECTORIAS, JUNTAS AUXILIARES, OBRAS PÚBLICAS, REGIDURÍAS, REGISTRO CIVIL, SEGURIDAD PÚBLICA, SERVICIOS PÚBLICOS, UNIDAD DE TRANSPARENCIA

Nivel	Resumen Narrativo (Objetivos)	Indicadores (Nombre del indicador y método de cálculo)	Medios de Verificación	Supuestos
FIN	OPTIMIZAR LA GESTIÓN DE LOS RECURSOS PÚBLICOS MUNICIPALES, ASEGURANDO SU TRANSPARENCIA. FORTALECER LA RELACIÓN ENTRE EL GOBIERNO LOCAL Y LA CIUDADANÍA, ADEMÁS DE ATENDER A GRUPOS VULNERABLES EN LA COMUNIDAD	PORCENTAJE DE EFICIENCIA EN LA GESTIÓN DE RECURSOS PÚBLICOS	ACCIONES DE EFICIENCIA PARA LA GESTIÓN DE RECURSOS PÚBLICOS	Si se optimiza la gestión de los recursos públicos municipales con criterios de transparencia, y se fortalece la relación entre el gobierno local y la ciudadanía, además de atender a los grupos vulnerables, entonces se incrementará la confianza social, la eficacia gubernamental y la equidad en la distribución de los beneficios públicos.
PROPÓSITO	GENERAR ACCIONES DE TRANSPARENCIA QUE ATIENDAN DE FORMA OPORTUNA LAS NECESIDADES DE LA CIUDADANÍA, ASÍ COMO LA MEJORA EN EL USO DE LOS RECURSOS DISPONIBLES. FOMENTAR LA PARTICIPACIÓN ACTIVA DE LA POBLACIÓN ASÍ COMO LA ATENCIÓN A GRUPOS VULNERABLES	PORCENTAJE DE ACCIONES CUMPLIMIENTO DE TRANSPARENCIA	ACCIONES DE TRANSPARENCIA, PROCESOS IMPLEMENTADOS	Si se generan acciones de transparencia que respondan oportunamente a las necesidades ciudadanas, se mejora el uso de los recursos disponibles y se fomenta la participación activa de la población, entonces se fortalecerá la gobernanza local y se garantizará una atención más inclusiva y equitativa, especialmente para los grupos vulnerables.
COMPONENTES	1 RECURSO PÚBLICO MUNICIPAL EFICIENTADO	PORCENTAJE DE ACCIONES DE EFICIENCIA EN RECURSOS	ACCIONES EFICIENTES EN MANEJO DE RECURSOS	Si se eficientan los recursos públicos municipales, entonces se optimizará la ejecución de programas y servicios, generando un mayor impacto social con menor gasto y fortaleciendo la confianza ciudadana.
	2 ATENCIÓN A GRUPOS VULNERABLES EFECTIVA	PORCENTAJE DE MECANISMOS EN ATENCIÓN A GRUPOS VULNERABLES	MECANISMOS PARA ATENCIÓN A GRUPOS VULNERABLES, REPORTES	Si se brinda una atención efectiva a los grupos vulnerables, entonces se reducirá la desigualdad social y se promoverá la inclusión, mejorando el bienestar de los sectores más necesitados.
	3 TRANSFERENCIA A JUNTAS AUXILIARES Y DIF EFECTIVAS	PORCENTAJE DE ACCIONES DE ADMINISTRACIÓN FINANCIERA	ACCIONES DE ADMINISTRACIÓN FINANCIERA A JUNTAS AUXILIARES/ DIF	Si las transferencias a las juntas auxiliares y al DIF se realizan de manera oportuna y adecuada, entonces se fortalecerá la capacidad operativa de estos entes para atender las necesidades locales con mayor eficiencia.
	4 MEJORAR LOS PROCESOS PARA INCREMENTAR LOS INGRESOS PROPIOS	ÍNDICE DE RENDIMIENTO DE LOS RECURSOS PÚBLICOS	ACCIONES DE EFICIENCIA EN LA RECAUDACIÓN DE RECURSOS PÚBLICOS. ESTRATEGIAS IMPLEMENTADAS	Si se mejoran los procesos administrativos y fiscales para el incremento de los ingresos propios, entonces se ampliará la autonomía financiera del municipio, permitiendo mayor inversión en obras y servicios públicos.
ACTIVIDADES	1.1 REALIZAR EL PAGO DE NÓMINA A LOS SERVIDORES PÚBLICOS EN TIEMPO Y FORMA	PAGOS EFICIENTES A PERSONAL	TRANSFERENCIAS, REPORTES	Si se realiza el pago de nómina a los servidores públicos en tiempo y forma, entonces se garantizará la estabilidad laboral, el cumplimiento de obligaciones institucionales y la continuidad en la prestación de servicios públicos.

(COMPONENTE 1)	1.2	REALIZAR EL PAGO DE SERVICIOS, MATERIALES Y EVENTOS	PAGOS EFICIENTES DE MATERIAL Y EVENTOS	TRANSFERENCIAS, REPORTES	Si se realiza de manera oportuna el pago de servicios, materiales y eventos, entonces se asegurará el funcionamiento adecuado de la administración municipal y la calidad en la ejecución de sus actividades y compromisos.
ACTIVIDADES (COMPONENTE 2)	2.1	APOYOS SOCIALES	APOYOS A GRUPOS SOCIALES	LISTA DE BENEFICIARIOS	Si se otorgan apoyos sociales de manera adecuada y focalizada, entonces se contribuirá a mejorar las condiciones de vida de los sectores más vulnerables y a reducir brechas de desigualdad en el municipio.
	2.2	APOYO A ESCUELAS	APOYOS A ESCUELAS	LISTA DE BENEFICIARIOS	Si se brinda apoyo a las escuelas del municipio, entonces se fortalecerán las condiciones educativas, promoviendo entornos más seguros y adecuados para el aprendizaje de niñas, niños y jóvenes.
ACTIVIDADES (COMPONENTE 3)	3.1	REALIZAR TRANSFERENCIA DE RECURSOS JUNTA AUXILIAR LOS REYES TLANECHICOLPAN	PAGOS A JUNTAS AUXILIARES EFICIENTES	TRANSFERENCIAS, REPORTES	Si se realiza la transferencia de recursos a la Junta Auxiliar de Los Reyes Tlanechicolpan en tiempo y forma, entonces se fortalecerá su capacidad operativa para atender las necesidades locales con mayor eficacia.
	3.2	REALIZAR TRANSFERENCIA DE RECURSOS JUNTA AUXILIAR SAN MIGUEL PAPAXTLA	PAGOS A JUNTAS AUXILIARES EFICIENTES	TRANSFERENCIAS, REPORTES	Si se efectúa la transferencia de recursos a la Junta Auxiliar de San Miguel Papaxtla de manera oportuna, entonces se garantizará la ejecución adecuada de servicios y acciones en beneficio de la comunidad.
	3.3	REALIZAR TRANSFERENCIA DE RECURSOS AL DIF	PAGOS EFICIENTES A DIF	TRANSFERENCIAS, REPORTES	Si se transfieren los recursos al DIF municipal de forma eficiente, entonces se fortalecerán los programas de asistencia social y la atención a los grupos en situación de vulnerabilidad.
ACTIVIDADES (COMPONENTE 4)	4.1	MEJORAR LOS PROCESOS PARA INCREMENTAR LOS INGRESOS PROPIOS	PROCESOS PARA INCREMENTAR RECURSOS	REGISTRO DE PROCESOS IMPLEMENTADOS	Si se mejoran los procesos administrativos y de recaudación, entonces se incrementarán los ingresos propios del municipio, fortaleciendo su autonomía financiera y capacidad de inversión.
	4.2	ACTUALIZAR EL PADRÓN PREDIAL	ACTUALIZACION DE PADRONES	REPORTE DE ACTUALIZACIONES	Si se actualiza el padrón predial de manera precisa y oportuna, entonces se mejorará la eficiencia en la recaudación del impuesto predial, permitiendo una mejor planificación fiscal y uso de los recursos.
	4.3	GESTIONAR CONVENIOS DE ESCRITURACIÓN EN CABECERA MUNICIPAL Y JUNTAS AUXILIARES	CONVENIOS DE ESCRITURACION GESTIONADOS	CONVENIOS GESTIONADOS, LISTA DE BENEFICIARIOS	Si se gestionan convenios de escrituración en la cabecera municipal y juntas auxiliares, entonces se brindará certeza jurídica a los propietarios, promoviendo la formalización de la propiedad.

	Aprobado:	Modificado:	Devengado:	Ejercido
Costo Total del Programa	\$ 16,636,364.75	\$ 16,588,188.50	\$ 4,138,187.59	\$ 4,138,187.59

Fuente de Financiamiento										
1.1 Recursos Fiscales;	Otro	Especificar:	1.5 Recursos Federales;	Participaciones	Especificar:	1.5 Recursos Federales;	FISM	Especificar:	1.5 Recursos Federales;	FORTAMUN
Monto Específico (de la Fuente de Financiamiento)	\$ 620,373.08		\$ 14,820,925.87			\$ 188,193.04			\$ 958,696.51	

Clasificación Administrativa	Clasificación Funcional y Programática			
	Finalidad	Función	Subfunción	Programa presupuestario (letra mayúscula)
3.0.0.0.0 SECTOR PUBLICO MUNICIPAL 3.1.0.0.0 SECTOR PUBLICO NO FINANCIERO 3.1.1.0.0 GOBIERNO GENERAL MUNICIPAL 3.1.1.1.0 Gobierno Municipal	2. DESARROLLO SOCIAL	2.7 OTROS ASUNTOS SOCIALES	2.7.1 OTROS ASUNTOS SOCIALES	E


 C. María Fernanda Cárdenas
 Contralora Municipal
 Elaboró

Contraloría Municipal
 H. Ayuntamiento de
 San Jerónimo
TECUANIPAN
 2024 - 2027


 C. Fernando López
 Tesorero Municipal
 H. Ayuntamiento de
 San Jerónimo
TECUANIPAN
 2024 - 2027


 Máximo Aponse Téllez
 Presidente Municipal Constitucional
 Autorizó

Presidencia Municipal
 H. Ayuntamiento de
 San Jerónimo
TECUANIPAN



Ficha Técnica del Programa presupuestario

FIN

Ficha Técnica de Seguimiento de Indicadores (FTSI)

Nombre del Municipio:	SAN JERONIMO TECUANIPAN												
Resumen Narrativo de la MII:	OPTIMIZAR LA GESTIÓN DE LOS RECURSOS PÚBLICOS MUNICIPALES, ASEGURANDO SU TRANSPARENCIA. FORTALECER LA RELACIÓN ENTRE EL GOBIERNO LOCAL Y LA CIUDADANÍA, ADEMÁS DE ATENDER A GRUPOS VULNERABLES EN LA COMUNIDAD												
Datos de Identificación del Programa Institucional													
Programa Presupuestario:	GOBIERNO TRANSPARENTE Y EFICAZ CON SERVICIO A LA COMUNIDAD												
Dependencia o Entidad responsable del Pp:	PRESIDENCIA MUNICIPAL, TESORERÍA MUNICIPAL, CONTRALORIA MUNICIPAL, SECRETARÍA GENERAL, DIF, INSPECTORÍAS, JUNTAS AUXILIARES, OBRAS PÚBLICAS, REGIDURÍAS, REGISTRO CIVIL, SEGURIDAD PÚBLICA, SERVICIOS PÚBLICOS, UNIDAD DE TRANSPARENCIA												
Datos de Identificación del Indicador													
Nombre del indicador:	PORCENTAJE DE EFICIENCIA EN LA GESTIÓN DE RECURSOS PÚBLICOS			Tipo de indicador:	Estratégicos								
Descripción ¿qué mide el indicador?:	MIDE EL PORCENTAJE DE ACCIONES DE EFICIENCIA EN LA GESTIÓN DE RECURSOS PÚBLICOS			Dimensión del indicador:	Eficacia								
Unidad de medida:	ACCIONES			Unidad responsable del indicador de FIN:	PRESIDENCIA MUNICIPAL, TESORERÍA MUNICIPAL, CONTRALORIA MUNICIPAL, SECRETARÍA GENERAL, DIF, INSPECTORÍAS, JUNTAS AUXILIARES, OBRAS PÚBLICAS, REGIDURÍAS, REGISTRO CIVIL, SEGURIDAD PÚBLICA, SERVICIOS PÚBLICOS, UNIDAD DE TRANSPARENCIA								
Método de cálculo o Fórmula del indicador:	Porcentaje = $(VI/V2) \times 100$		Algoritmo:	Numerador (Variable 1):	NUMERO DE ACCIONES DE EFICIENCIA EN LA GESTION DE RECURSOS PUBLICOS PROGRAMADAS								
				Denominador (Variable 2):	NUMERO DE ACCIONES DE EFICIENCIA EN LA GESTION DE RECURSOS PUBLICOS IMPLEMENTADAS								
Medios de verificación de las variables													
Numerador (Variable 1):	ACCIONES DE EFICIENCIA PARA LA GESTION DE RECURSOS PUBLICOS PROGRAMADAS												
Denominador (Variable 2):	ACCIONES DE EFICIENCIA PARA LA GESTION DE RECURSOS PUBLICOS IMPLEMENTADAS												
Características del Indicador:	Claridad	Relevante	Economía	Monitoreable	Adecuado	Aporte marginal							
	X	X	X	X	X								
Justificación del cumplimiento de las características CREMAA	Porque es preciso y entendible.	Refleja una dimensión importante de logro del objetivo.	La información que proporciona esta disponible a un costo razonable.	Porque se puede verificar en los reportes de actividades.	Su base es suficiente para evaluar el desempeño.								
Determinación de Metas													
Línea base	Valor	Año	Periodicidad	Anual									
	0	2024	Semio del indicador:	Ascendente	Comportamiento del indicador:	Regular							
Metas Anuales													
Ejercicio fiscal:	2025	2026	2027	Acumulada (metas de la Administración)	Observaciones y/o comentarios								
Programada	12	0	0	12	Durante el segundo trimestre, se muestra un avance del 50% del cumplimiento								
Realizada	6	0	0	6									
Programación de Metas subanuales													
Metas	1er Trimestre			2do Trimestre			3ro Trimestre			4to Trimestre			Meta Anual (acumulada)
	Ene	Feb	Mar	Abr	May	Jun	Jul	Ago	Sep	Oct	Nov	Dic	
Programada (A)	1	1	1	1	1	1	1	1	1	1	1	1	12
Realizada (R)	1	1	1	1	1	1							6
Avance % = $(R/A) \times 100$	100%	100%	100%	100%	100%	100%	0%	0%	0%	0%	0%	0%	50%
Parámetros de señalización:	Avance 90% - 100%		Aceptable	Avance 80 - 90% y 110% - 120%		En riesgo	Avance 70% y 100%		Critico	Cumplimiento del indicador			50%
Explicaciones y causas de las variaciones al incumplimiento de la programación													

C. María Fernanda Cruz Villegas
Contraloría Municipal
Autorizada

Contraloría Municipal
H. Ayuntamiento de
San Jerónimo
TECUANIPAN
2024 - 2027

C. Fernando López
Tesorero Municipal
Revisado

Tesorería Municipal
H. Ayuntamiento de
San Jerónimo
TECUANIPAN
2024 - 2027

C. Máximo Aguirre Téllez
Presidencia Municipal Constitucional
Autorizado

Presidencia Municipal
H. Ayuntamiento de
San Jerónimo
TECUANIPAN
2024 - 2027



Ficha Técnica del Programa presupuestario

PROPÓSITO

Ficha Técnica de Seguimiento de Indicadores (FTSI)

Nombre del Municipio:	SAN JERONIMO TECUANIPAN
Resumen Narrativo de la Misión:	GENERAR ACCIONES DE TRANSPARENCIA QUE ATENDAN DE FORMA OPORTUNA LAS NECESIDADES DE LA CIUDADANÍA, ASÍ COMO LA MEJORA EN EL USO DE LOS RECURSOS DISPONIBLES, FOMENTAR LA PARTICIPACIÓN ACTIVA DE LA POBLACIÓN ASÍ COMO LA ATENCIÓN A GRUPOS VULNERABLES
Datos de identificación del Programa Institucional	
Programa Presupuestario:	GOBIERNO TRANSPARENTE Y EFICAZ CON SERVICIO A LA COMUNIDAD
Dependencia o Entidad responsable del Pro:	PRESIDENCIA MUNICIPAL, TESORERÍA MUNICIPAL, CONTRALORIA MUNICIPAL, SECRETARÍA GENERAL DE, INSPECTORÍAS, JUNTAS AUXILIARES, OBRAS PÚBLICAS, REGIDURÍAS, REGISTRO CIVIL, SEGURIDAD PÚBLICA, SERVICIOS PÚBLICOS, UNIDAD DE TRANSPARENCIA

Datos de identificación del indicador					
Nombre del indicador:	PORCENTAJE DE ACCIONES CUMPLIMIENTO DE TRANSPARENCIA			Tipo de indicador:	Estratégicos
Descripción (qué mide el indicador):	MIDE EL CUMPLIMIENTO DE LAS ACCIONES DE CUMPLIMIENTO DE TRANSPARENCIA			Dimensión del indicador:	Eficacia
Unidad de medida:	ACCIONES			Unidad Responsable del indicador de PROPOSITO:	PRESIDENCIA MUNICIPAL, TESORERÍA MUNICIPAL, CONTRALORIA MUNICIPAL, SECRETARÍA GENERAL, OF. INSPECTORIAS, JUNTAS AUXILIARES, OBRAS PÚBLICAS, REGIDURÍAS, REGISTRO CIVIL, SEGURIDAD PÚBLICA, SERVICIOS PÚBLICOS, UNIDAD DE TRANSPARENCIA
Método de cálculo o fórmula del indicador:	Porcentaje = (V1/V2)*100	Algoritmo	Numerador (Variable 1)	NUMERO DE ACCIONES PROGRAMADAS PARA DAR CUMPLIMIENTO A LA TRANSPARENCIA EN EL MUNICIPIO	
			Denominador (Variable 2)	NUMERO DE ACCIONES IMPLEMENTADAS PARA DAR CUMPLIMIENTO A LA TRANSPARENCIA EN EL MUNICIPIO	
Medios de verificación de las variables					
Numerador (Variable 1)	ACCIONES DE TRANSPARENCIA PROGRAMADAS, PROCESOS				
Denominador (Variable 2)	ACCIONES DE TRANSPARENCIA IMPLEMENTADAS, PROCESOS IMPLEMENTADOS				

Características del indicador	Claridad	Relevancia	Economía	Monitoreable	Adecuado	Aporte marginal
	X	X	X	X	X	
Justificación del cumplimiento de las características CREMAA	Porque es preciso y entendible.	Refleja una dimensión importante de logro del objetivo.	La información que proporciona esta disponible a un costo razonable.	Porque se puede verificar en los reportes de la ciudadanía atendida	Su base es suficiente para evaluar el desempeño.	

Determinación de Metas					
Unas base	Valor	Año	Periodicidad	Anual	
	0	2024	Sentido del indicador:	Ascendente	Comportamiento del indicador: Regular
Metas Anuales					
Ejercicio fiscal:	2023	2024	2025	Acumulada (metas de la Administración)	Observaciones y/o comentarios
Programada	12	0	0	12	Durante el segundo trimestre, se muestra un avance del 50% del cumplimiento
Realizada	6	0	0	6	

Programación de Metas subanuales													
Metas	1er Trimestre			2do Trimestre			3ro Trimestre			4to Trimestre			Meta Anual (acumulada)
	Ene	Feb	Mar	Abr	May	Jun	Jul	Ago	Sep	Oct	Nov	Dic	
Programada (A)	1	1	1	1	1	1	1	1	1	1	1	1	12
Realizada (B)	1	1	1	1	1	1							6
Avance % = $[(A/B) \times 100]$	100%	100%	100%	100%	100%	100%	0%	0%	0%	0%	0%	0%	50
Parámetros de señalización	Avance 00 - 100%	Acceptable	Avance 80 - 90% y 110% - 120%	En riesgo	Avance 100% - 110%	Crítico	Cumplimiento del indicador						50%

Explicaciones y causas de las variaciones al incumplimiento de la programación	
--	--

C. María Fernanda Cruz Villegas
Contralor Municipal
Bebé

Contraloría Municipal
H. Ayuntamiento de
San Jerónimo
TECUANIPAN
2024 - 2027

C. Fernando
Tesorero
Bebé

Tesorería Municipal
H. Ayuntamiento de
San Jerónimo
TECUANIPAN
2024 - 2027

C. Mardoqueo Aponte Téllez
Presidente Municipal/Constitucional
Autoridad

Presidencia Municipal
H. Ayuntamiento de
San Jerónimo
TECUANIPAN
2024 - 2027



Ficha Técnica de Seguimiento de Indicadores

Reporte: Segundo Trimestre

COMPONENTE 1

Ficha Técnica de Seguimiento de Indicadores (FTSI)

Nombre del Municipio:	SAN JERÓNIMO TECUANIPAN													
Resumen Narrativo de la IMR:	RECURSO PÚBLICO MUNICIPAL EFICIENTADO													
Programa Presupuestario:	GOBIERNO TRANSPARENTE Y EFICAZ CON SERVICIO A LA COMUNIDAD													
Unidad responsable:	PRESIDENCIA MUNICIPAL, TESORERÍA MUNICIPAL, CONTRALORÍA MUNICIPAL, SECRETARÍA GENERAL, DIF, INSPECTORÍAS, JUNTAS AUXILIARES, OBRAS PÚBLICAS, REGIDURÍAS, REGISTRO CIVIL, SEGURIDAD PÚBLICA, SERVICIOS PÚBLICOS, UNIDAD DE TRANSPARENCIA													
Datos de identificación del indicador														
Nombre del indicador:	PORCENTAJE DE ACCIONES DE EFICIENCIA EN RECURSOS			Tipo de indicador:	Estratégicos									
Descripción ¿qué mide el indicador?	MIDE EL CUMPLIMIENTO DE LAS ACCIONES PARA EL FORTALECIMIENTO DE LA EFICIENCIA DE LOS RECURSOS PÚBLICOS			Dimensión del indicador:	Eficacia									
Unidad de medida:	ACCIONES			Unidad Responsable del indicador del Componente 1:	PRESIDENCIA MUNICIPAL, TESORERÍA MUNICIPAL, CONTRALORÍA MUNICIPAL, SECRETARÍA GENERAL, DIF, INSPECTORÍAS, JUNTAS AUXILIARES, OBRAS PÚBLICAS, REGIDURÍAS, REGISTRO CIVIL, SEGURIDAD PÚBLICA, SERVICIOS PÚBLICOS, UNIDAD DE TRANSPARENCIA									
Método de cálculo o Fórmula del indicador:	Porcentaje = $(VW2) \times 100$		Algoritmo	Numerador (Variable 1):	NÚMERO DE ACCIONES PROGRAMADAS PARA EL FORTALECIMIENTO DE LA EFICIENCIA DE LOS RECURSOS PÚBLICOS									
				Denominador (Variable 2):	NÚMERO DE ACCIONES IMPLEMENTADAS PARA EL FORTALECIMIENTO DE LA EFICIENCIA DE LOS RECURSOS PÚBLICOS									
Numerador (Variable 1):	ACCIONES DE EFICIENCIA EN MANEJO DE RECURSOS PROGRAMADAS													
Numerador (Variable 2):	ACCIONES DE EFICIENCIA EN MANEJO DE RECURSOS IMPLEMENTADAS													
Medio de verificación de las variables														
ACCIONES DE EFICIENCIA EN MANEJO DE RECURSOS PROGRAMADAS														
ACCIONES DE EFICIENCIA EN MANEJO DE RECURSOS IMPLEMENTADAS														
Características del indicador	Claridad	Relevancia	Economía	Monitoreable	Adecuado	Aporte marginal								
	X	X	X	X	X									
Justificación del cumplimiento de las características CREMAA	Porque es preciso y entendible.		Refleja una dimensión importante de logro del objetivo.	La información que proporciona está disponible a un costo razonable.	Porque se puede verificar en los reportes de trámites y servicios	Su base es suficiente para evaluar el desempeño.								
Determinación de Metas														
Línea base	Valor	Año	Periodicidad	Año										
	0	2024	Semáforo del indicador:	Ascendente	Comportamiento del indicador:	Regular								
Metas Anuales														
Ejercicio fiscal:	2025	2026	2027	Acumulada	Observaciones y/o comentarios									
Programada	12	0	0	12	Durante el segundo trimestre, se muestra un avance del 50% del cumplimiento									
Realizada	6	0	0	6										
Programación de Metas semestrales														
Metas	1er Trimestre			2do Trimestre			3ro Trimestre			4to Trimestre			Meta acumulada	
	Ene	Feb	Mar	Abr	May	Jun	Jul	Ago	Sep	Oct	Nov	Dic		
Programada	1	1	1	1	1	1	1	1	1	1	1	1	12	
Realizada	1	1	1	1	1	1							6	
Avance %	100%	100%	100%	100%	100%	100%	0%	0%	0%	0%	0%	0%	50%	
Parámetros de sematización	Avance 80-100%		Acceptable	Avance 60-80% y 100%-120%		En riesgo	Avance 40% a 59%		Crítico		Cumplimiento del indicador		50%	
Actividades														
Resumen Narrativo	Nombre del indicador	1er Trimestre			2do Trimestre			3ro Trimestre			4to Trimestre			Meta acumulada
		Ene	Feb	Mar	Abr	May	Jun	Jul	Ago	Sep	Oct	Nov	Dic	
REALIZAR EL PAGO DE NOMINA A LOS SERVIDORES PÚBLICOS EN TIEMPO Y FORMA	PAGOS EFICIENTES A PERSONAL	Progr. 2	2	2	2	2	2	2	2	2	2	2	2	24
		Real. 2	2	2	2	2	2							12
REALIZAR EL PAGO DE SERVICIOS, MATERIALES Y EVENTOS	PAGOS EFICIENTES DE MATERIAL Y EVENTOS	Progr. 1	1	1	1	1	1	1	1	1	1	1	1	12
		Real. 1	1	1	1	1	1							6
Explicaciones y causas de las variaciones al incumplimiento de la programación														

C. María Patricia Cruz Villegas
Contralora Municipal
Jefe

C. Fernando López Ochoa
Tesorero Municipal
Revisó

C. Máximo Acosta Téllez
Presidente Municipal Constitucional
Autorizó

Contraloría Municipal
H. Ayuntamiento de
San Jerónimo
TECUANIPAN
2024 - 2027

Tesorería Municipal
H. Ayuntamiento de
San Jerónimo
TECUANIPAN
2024 - 2027

Presidencia Municipal
H. Ayuntamiento de
San Jerónimo
TECUANIPAN
2024 - 2027



Ficha Técnica de Seguimiento de Indicadores

Reporte: Segundo Trimestre

COMPONENTE 2

Ficha Técnica de Seguimiento de Indicadores (FISI)

Nombre del Municipio:	SAN JERÓNIMO TECUANIPÁN
Resumen Narrativo de la MII:	ATENCIÓN A GRUPOS VULNERABLES EFECTIVA
Programa Presupuestario:	Datos de identificación del Programa Institucional
Unidad responsable:	GOBIERNO TRANSPARENTE Y EFICAZ CON SERVICIO A LA COMUNIDAD
	PRESIDENCIA MUNICIPAL / TESORERÍA MUNICIPAL

Datos de identificación del indicador					
Nombre del indicador:	PORCENTAJE DE MECANISMOS EN ATENCIÓN A GRUPOS VULNERABLES			Tipo de indicador:	Gestión
Descripción ¿qué mide el indicador?	MIDE LOS MECANISMOS PARA ATENCIÓN A GRUPOS VULNERABLES			Dimensión del indicador:	Eficiencia
Unidad de medida:	MECANISMOS			Unidad responsable del indicador del Componente 2:	PRESIDENCIA MUNICIPAL TESORERÍA MUNICIPAL
Método de cálculo o Fórmula del indicador:	Porcentaje = $(\sqrt{V2}) \times 100$		Algoritmo	Numerador (Variable 1)	NÚMERO DE MECANISMOS PROGRAMADOS PARA ATENCIÓN A GRUPOS VULNERABLES
				Denominador (Variable 2)	NÚMERO DE MECANISMOS IMPLEMENTADOS PARA ATENCIÓN A GRUPOS VULNERABLES
Método de verificación de las variables					
Numerador (Variable 1)				MECANISMOS PROGRAMADOS PARA ATENCIÓN A GRUPOS VULNERABLES	
Numerador (Variable 2)				MECANISMOS IMPLEMENTADOS PARA ATENCIÓN A GRUPOS VULNERABLES	

Características del indicador	Claridad	Relevancia	Economicidad	Monitoreable	Adecuado	Aporte marginal
	X	X	X	X	X	
Justificación del cumplimiento de las características CREMAA	Porque es preciso y entendible.	Refleja una dimensión importante de logro del objetivo.	La información que proporciona está disponible a un costo razonable.	Porque se puede verificar en los reportes de trámites y servicios	Su base es suficiente para evaluar el desempeño.	

Determinación de Metas					
Línea base	Valor	Año	Periodicidad	Año	
	0	2024	Sentido del indicador:	Acumulado	Comportamiento del indicador: Regular

Metas Anuales					
Ejercicio fiscal:	2025	2026	2027	Acumulado	Observaciones y/o comentarios
Programada	12	0	0	12	Durante el segundo trimestre, se muestra un avance del 50% del cumplimiento
Realizada	6	0	0	6	

Programación de Metas Semestrales													
Metas	1er Trimestre			2do Trimestre			3ro Trimestre			4to Trimestre			Meta acumulada
	Ene	Feb	Mar	Abr	May	Jun	Jul	Ago	Sep	Oct	Nov	Dic	
Programada	1	1	1	1	1	1	1	1	1	1	1	1	12
Realizada	1	1	1	1	1	1							6
Avance %	100%	100%	100%	100%	100%	100%	0%	0%	0%	0%	0%	0%	50%
Parámetros de semarización													Complimiento del indicador
													50%

Actividades														
Resumen Narrativo	Nombre del indicador	1er Trimestre			2do Trimestre			3ro Trimestre			4to Trimestre			Meta acumulada
		Ene	Feb	Mar	Abr	May	Jun	Jul	Ago	Sep	Oct	Nov	Dic	
APOYOS SOCIALES	APOYOS A GRUPOS SOCIALES	Progr.	1	1	1	1	1	1	1	1	1	1	1	12
		Real.	1	1	1	1	1							6
APOYO A ESCUELAS	APOYOS A ESCUELAS	Progr.		1			1			1			1	4
		Real.		1			1							2

Explicaciones y causas de las variaciones al inicio del periodo de la programación

Contraloría Municipal
H. Ayuntamiento de
San Jerónimo
TECUANIPÁN
2024 - 2027

Tesorería Municipal
H. Ayuntamiento de
San Jerónimo
TECUANIPÁN
2024 - 2027

Presidencia Municipal
H. Ayuntamiento de
San Jerónimo
TECUANIPÁN
2024 - 2027



Reporte: Segundo Trimestre

Ficha Técnica de Seguimiento de Indicadores

COMPONENTE 3

Ficha Técnica de Seguimiento de Indicadores (FTSI)

Nombre del Municipio:	SAN JERÓNIMO TECUANIPAN
Resumen Narrativo de la MIR:	TRANSFERENCIA A JUNTAS AUXILIARES Y DIF EFECTIVAS
Programa Presupuestario:	Datos de Identificación del Programa Institucional
Unidad responsable:	GOBIERNO TRANSPARENTE Y EFICAZ CON SERVICIO A LA COMUNIDAD
	DIF, INSPECTORIAS, JUNTAS AUXILIARES, OBRAS PÚBLICAS

Nombre del indicador:	Porcentaje de acciones de administración financiera	Tipo de indicador:	Gestión
Descripción ¿qué mide el indicador?	Mide las acciones de administración financiera a Juntas Auxiliares/ DIF	Dimensión del indicador:	Eficiencia
Unidad de medida:	Acciones	Unidad Responsable del indicador del Componente 3:	DIF, INSPECTORIAS, JUNTAS AUXILIARES, OBRAS PÚBLICAS
Método de cálculo o fórmula del indicador:	Porcentaje = $(V1/V2) \times 100$	Numerador (Variable 1):	Número de acciones de eficiencia programadas para la administración financiera a Juntas Auxiliares/ DIF
		Denominador (Variable 2):	Número de acciones de eficiencia implementadas para la administración financiera a Juntas Auxiliares/ DIF
Numerador (Variable 1):	Acciones de eficiencia programadas para la administración financiera a Juntas Auxiliares/ DIF		
Numerador (Variable 2):	Acciones de eficiencia implementadas para la administración financiera a Juntas Auxiliares/ DIF		

Características del indicador	Cantidad	Relevancia	Economía	Monitoreable	Adecuado	Aporta marginal
	X	X	X	X	X	
Justificación del cumplimiento de las características CREMAA	Porque es preciso y entendible.	Refleja una dimensión importante de logro del objetivo.	La información que proporciona esta disponible a un costo razonable.	Porque se puede verificar en los portales oficiales de transparencia.	Su base es suficiente para evaluar el desempeño.	

Determinación de Metas						
Línea base	Valor	Año	Periodicidad	Año		
	0	2024	Servicio del indicador	Ascendente	Comportamiento del indicador	Regular
Metas Anuales						
Ejercicio fiscal:	2025	2026	2027	Observaciones y/o comentarios		
Programada	36	0	0	36	Durante el segundo trimestre, se muestra un avance del 50% del cumplimiento	
Realizada	18	0	0	18		

Programación de Metas subanuales													
Metas	1er Trimestre			2do Trimestre			3ro Trimestre			4to Trimestre			Meta acumulada
	Ene	Feb	Mar	Abr	May	Jun	Jul	Ago	Sep	Oct	Nov	Dic	
Programada	3	3	3	3	3	3	3	3	3	3	3	3	36
Realizada	3	3	3	3	3	3							18
Avance %	100%	100%	100%	100%	100%	100%	0%	0%	0%	0%	0%	0%	50%
Parámetros de saneamiento													
	Avance 80-119%	Aceptable	Avance 80 - 90% y 110%-130%	En riesgo	Avance 60-79%	Crítico						Cumplimiento del indicador	50%

Actividades														
Resumen Narrativo	Nombre del indicador		1er Trimestre			2do Trimestre			3ro Trimestre			4to Trimestre		
			Ene	Feb	Mar	Abr	May	Jun	Jul	Ago	Sep	Oct	Nov	Dic
REALIZAR TRANSFERENCIA DE RECURSOS JUNTA AUXILIAR LOS REYES TLAMICHILPAN	PAGOS A JUNTAS AUXILIARES EFICIENTES	Progr.	1	1	1	1	1	1	1	1	1	1	1	1
		Real.	1	1	1	1	1	1						
REALIZAR TRANSFERENCIA DE RECURSOS JUNTA AUXILIAR SAN MIGUEL PAPAYOTLA	PAGOS A JUNTAS AUXILIARES EFICIENTES	Progr.	1	1	1	1	1	1	1	1	1	1	1	1
		Real.	1	1	1	1	1	1						
REALIZAR TRANSFERENCIA DE RECURSOS AL DIF	PAGOS EFICIENTES A DIF	Progr.	1	1	1	1	1	1	1	1	1	1	1	1
		Real.	1	1	1	1	1	1						

Explicaciones y causas de las variaciones al cumplimiento de la programación	
--	--

C. María Fátima
Canciller Municipal
2024 - 2027

C. Fernando López Ochoa
Tesorero Municipal
H. Ayuntamiento de
San Jerónimo
TECUANIPAN
2024 - 2027

C. Mónica Agente Torres
Presidente Municipal Constitucional
Autorizó



Presidencia Municipal
H. Ayuntamiento de
San Jerónimo
TECUANIPAN
2024 - 2027





Ficha Técnica de Seguimiento de Indicadores

Reporte: Segundo Trimestre

COMPONENTE 4

Ficha Técnica de Seguimiento de Indicadores (FTSI)

Nombre del Municipio:	SAN JERONIMO TECUANIPAN
Resumen Narrativo de la MIR:	MEJORAR LOS PROCESOS PARA INCREMENTAR LOS INGRESOS PROPIOS
Programa Presupuestario:	GOBIERNO TRANSPARENTE Y EFICAZ CON SERVICIO A LA COMUNIDAD
Unidad responsable:	PRESIDENCIA MUNICIPAL/ TESORERIA MUNICIPAL

Nombre del indicador:	INDICE DE LA PERCEPCION DE CONFIANZA PUBLICA	Tipo de indicador:	Estratégicos
Descripción ¿qué mide el indicador?	MIDE LAS ACCIONES DE EFICIENCIA EN LA RECAUDACION DE RECURSOS PUBLICOS, ESTRATEGIAS IMPLEMENTADAS	Dimensión del indicador:	Eficacia
Unidad de medida:	ACCIONES	Unidad Responsable del indicador del Componente 4:	PRESIDENCIA MUNICIPAL/ TESORERIA MUNICIPAL
Método de cálculo o Fórmula del indicador:	Porcentaje = $(V/V2) \times 100$	Algoritmo:	Número de acciones de eficiencia en la recaudación de recursos públicos, estrategias planeadas Número de acciones de eficiencia en la recaudación de recursos públicos, estrategias implementadas
Numeral (Variable 1):	Medio de verificación de las variables		
Numeral (Variable 2):	ACCIONES DE EFICIENCIA EN LA RECAUDACION DE RECURSOS PUBLICOS, ESTRATEGIAS PLANEADAS		
	ACCIONES DE EFICIENCIA EN LA RECAUDACION DE RECURSOS PUBLICOS, ESTRATEGIAS IMPLEMENTADAS		

Características del indicador	Cuadros	Relevancia	Economía	Monitoreable	Adecuado	Aporte marginal
Justificación del cumplimiento de las características CREMAA	Porque es preciso y entendible.	Refleja una dimensión importante de logro del objetivo.	La información que proporciona esta disponible a un costo razonable.	Porque se puede verificar en los portales oficiales de transparencia.	Su base es suficiente para evaluar el desempeño.	

Determinación de Metas						
Línea base	Valor	Año	Periodicidad	Anual		
	0	2024	Semestre del indicador:	Ascendente	Comportamiento del indicador:	Regular
Metas Anuales						
Ejercicio fiscal:	2025	2026	2027	Acumulado	Observaciones y/o comentarios	
Programada	12	0	0	12	Durante el segundo trimestre, se muestra un avance del 50% del cumplimiento	
Realizada	6	0	0	6		

Programación de Metas subanuales													
Metas	1er Trimestre			2do Trimestre			3ro Trimestre			4to Trimestre			Meta acumulada
	Ene	Feb	Mar	Abr	May	Jun	Jul	Ago	Sep	Oct	Nov	Dic	
Programada	1	1	1	1	1	1	1	1	1	1	1	1	12
Realizada	1	1	1	1	1	1							6
Avance %	100%	100%	100%	100%	100%	100%	0%	0%	0%	0%	0%	0%	50%
Parámetros de semaforización	Avance 0% - 33%	Aceptable	Avance 33% - 66%	En riesgo	Avance 66% - 100%	Critico	Cumplimiento del indicador						50%

Actividades														
Resumen Narrativo	Nombre del indicador	1er Trimestre			2do Trimestre			3ro Trimestre			4to Trimestre			Meta acumulada
		Ene	Feb	Mar	Abr	May	Jun	Jul	Ago	Sep	Oct	Nov	Dic	
MEJORAR LOS PROCESOS PARA INCREMENTAR LOS INGRESOS PROPIOS	PROCESOS PARA INCREMENTAR RECURSOS	Progr.		1			1			1			1	4
		Real.		1			1							2
ACTUALIZAR EL PADRÓN PREDIAL	ACTUALIZACION DE PADRONES	Progr.					1						1	2
		Real.					1							1
GESTIONAR CONVENIOS DE ESCRITURACIÓN EN CABECERA MUNICIPAL Y UNIDADES AUXILIARES	CONVENIOS DE ESCRITURACION GESTIONADOS	Progr.								1				1
		Real.												0

Explicaciones y causas de las variaciones al incumplimiento de la programación

Contraloría Municipal
H. Ayuntamiento de
San Jerónimo
TECUANIPAN
2024 - 2027

Tesorería Municipal
H. Ayuntamiento de
San Jerónimo
TECUANIPAN
2024 - 2027

Presidencia Municipal
H. Ayuntamiento de
San Jerónimo
TECUANIPAN
2024 - 2027



SAN JERÓNIMO TECUANIPAN, PUEBLA

08/08

REPORTE: SEGUNDO TRIMESTRE

EJERCICIO FISCAL 2025

FICHA TÉCNICA DEL PROGRAMA PRESUPUESTARIO:

FORTALECIMIENTO A LA SEGURIDAD PÚBLICA

CLAVE DEL PROGRAMA: FTPP-02-SJT-2025



Ficha Técnica del Programa presupuestario

1. Diagnóstico del Programa presupuestario

Datos de identificación del Programa Presupuestario (Pp)

Nombre del Municipio:	SAN JERONIMO TECUANIPAN
Ejercicio fiscal:	2025
Nombre del Programa presupuestario:	FORTALECIMIENTO A LA SEGURIDAD PÚBLICA
Clave del Programa presupuestario:	FTPP-02-SJT-2025
Dependencia o Entidad responsable del Pp:	PRESIDENCIA MUNICIPAL - SEGURIDAD PÚBLICA

1.1 Descripción del Problema

Antecedentes y definición del problema

EN EL MUNICIPIO SE HA REGISTRADO UN AUMENTO EN LOS ÍNDICES DELICTIVOS Y EN LA PERCEPCIÓN DE INSEGURIDAD, ESPECIALMENTE EN ZONAS RURALES MARGINADAS. AUNQUE SE HAN REALIZADO ESFUERZOS COMO EL FORTALECIMIENTO DE LA POLICÍA LOCAL, LA VIOLENCIA Y LA PRESENCIA DEL CRIMEN ORGANIZADO CONTINUÁN SIENDO PROBLEMÁTICAS PERSISTENTES.

ENTRE LOS PRINCIPALES FACTORES QUE AGRAVAN LA SITUACIÓN SE ENCUENTRAN LA LIMITADA COBERTURA POLICIAL, LA FALTA DE ESTRATEGIAS PREVENTIVAS EFECTIVAS Y LA BAJA PARTICIPACIÓN CIUDADANA. ESTO HA GENERADO UN ENTORNO DE DESCONFIANZA HACIA LAS AUTORIDADES Y UNA CRECIENTE SENSACIÓN DE VULNERABILIDAD ENTRE LA POBLACIÓN.

ADEMÁS, LA AUSENCIA DE UN ENFOQUE INTEGRAL QUE ATIENDA LAS CAUSAS SOCIALES DE LA VIOLENCIA —COMO LA POBREZA, EL DESEMPLEO Y LA DESINTEGRACIÓN COMUNITARIA— LIMITA LA EFICACIA DE LAS ACCIONES IMPLEMENTADAS. POR ELLO, SE REQUIERE UNA INTERVENCIÓN QUE COMBINE SEGURIDAD OPERATIVA CON PREVENCIÓN SOCIAL Y PARTICIPACIÓN CIUDADANA

Justificación del Pp

EL PRESENTE PROGRAMA PRESUPUESTARIO, "FORTALECIMIENTO A LA SEGURIDAD PÚBLICA", ES CREADO CON LA FINALIDAD DE DESTINAR RECURSOS QUE PERMITAN COMBATIR A LA DELINCUENCIA, DISMINUYA LA INSEGURIDAD EN EL MUNICIPIO Y SE REESTABLEZCA LA PAZ PARA UNA MEJOR CALIDAD DE VIDA DE LOS HABITANTES

Estado actual del problema

ACTUALMENTE EL MUNICIPIO DE SAN JERONIMO TECUANIPAN PRIORIZA LA SEGURIDAD DE SUS HABITANTES INVIRTIENDO EN EQUIPAMIENTO A ELEMENTOS POLICIAOS PARA COMBATIR ESTA PROBLEMÁTICA. ADEMÁS SE BUSCA LA PARTICIPACION CIUDADANA EN LAS ESTRATEGIAS DE PREVENION DEL DELITO.

Evolución del problema

LA INSEGURIDAD EN EL MUNICIPIO HA PASADO DE SER UN FENÓMENO FOCALIZADO EN ZONAS URBANAS A EXTENDERSE HACIA ÁREAS RURALES MARGINADAS, DONDE LA FALTA DE PRESENCIA INSTITUCIONAL HA FACILITADO EL CRECIMIENTO DEL CRIMEN. AUNQUE SE HAN IMPLEMENTADO MEDIDAS REACTIVAS COMO EL AUMENTO DEL PATRULLAJE, ESTAS NO HAN LOGRADO CONTENER EL AVANCE DE LA VIOLENCIA.

CON EL TIEMPO, LA DESCONFIANZA CIUDADANA HACIA LAS AUTORIDADES HA CRECIDO, Y LA AUSENCIA DE ESTRATEGIAS PREVENTIVAS INTEGRALES HA LIMITADO EL IMPACTO DE LAS ACCIONES. FACTORES ESTRUCTURALES COMO LA POBREZA, EL DESEMPLEO Y LA DESINTEGRACIÓN SOCIAL SIGUEN SIN ATENDERSE, LO QUE HA PERMITIDO QUE EL PROBLEMA PERSISTA Y SE AGRAVE.

Experiencias de atención

1.2 Metodología para la identificación de la población objetivo y definición de fuentes de información.

Para poder identificar la población objetivo a atender en el programa presupuestario, se utilizaron fuentes oficiales publicadas de INEGI y la Secretaría de Economía.

Definición y cuantificación de los conceptos poblacionales del Pp

Población Potencial	Definición. Población Total del Municipio de San Jerónimo Tecuapipán, Puebla.	Cuantificación:	6597
		Criterios de Focalización	Data México/ INEGI, 2020
Población Objetivo	Definición. Población Total del Municipio de San Jerónimo Tecuapipán, Puebla.	Cuantificación:	6597
		Criterios de Focalización	Data México/ INEGI, 2020
Población atendida (beneficiarios)	Definición. Población Total del Municipio de San Jerónimo Tecuapipán, Puebla.	Cuantificación:	6597
		Criterios de Focalización	Data México/ INEGI, 2020

C. María Fernanda Cruz Villegas

Contraloría Municipal

Elaboró

Contraloría Municipal
H. Ayuntamiento de
San Jerónimo
TECUANIPAN
2024 - 2027

C. Fernando López García

Tesorería Municipal

Revisó

H. Ayuntamiento de
San Jerónimo
TECUANIPAN
2024 - 2027

C. Mariana Aponte Téllez

Presidencia Municipal

Presidencia Municipal
H. Ayuntamiento de
San Jerónimo
TECUANIPAN
2024 - 2027



Ficha Técnica del Programa presupuestario

2. Estructura Analítica del Programa presupuestario

Datos de Identificación del Programa Presupuestario (Pp)

Nombre del Municipio:	SAN JERÓNIMO TECUANIPÁN
Ejercicio Fiscal:	2025
Nombre del Programa presupuestario:	FORTALECIMIENTO A LA SEGURIDAD PÚBLICA
Clave del Programa presupuestario:	FTPP-02-SJT-2025
Dependencia o Entidad responsable del Pp:	PRESIDENCIA MUNICIPAL - SEGURIDAD PÚBLICA

Árbol del Problema

MEJOR SEGURIDAD SOCIAL PARA LOS HABITANTES

MAL DESEMPEÑO DEL PERSONAL ANTE EVENTOS ADVERSOS

ALTO ÍNDICE DE RIESGOS Y ACCIDENTES.

EFFECTOS

PROBLEMÁTICA IDENTIFICADA

FALTA DE SEGURIDAD Y TRANQUILIDAD EN EL MUNICIPIO DEBIDO A LA AUSENCIA DE CULTURA DE SEGURIDAD Y PROTECCIÓN CIVIL

CAUSAS

NO SE DETERMINAN LAS PRINCIPALES NECESIDADES EN MATERIA DE SEGURIDAD PÚBLICA Y PROTECCIÓN CIVIL

FALTA DE ACTUALIZACIÓN AL BANDO DE POLICÍA

FALTA DE EQUIPAMIENTO PARA LA SEGURIDAD PÚBLICA

FALTA DE CAPACITACIÓN, EVALUACIÓN Y CONTROL DE CONFIANZA DE LOS CUERPOS POLICIALES

NO EXISTEN CONFERENCIAS PARA LA PREVENCIÓN DEL DELITO Y CONDUCTAS ANTISOCIALES

FALTA DE UN COMITÉ DE PROTECCIÓN CIVIL CAPACITADO

Árbol de Objetivos

MAYOR SEGURIDAD SOCIAL PARA LOS HABITANTES

MELIOR DESEMPEÑO DEL PERSONAL ANTE EVENTOS ADVERSOS

BAJOS ÍNDICE DE RIESGOS Y ACCIDENTES.

FINES

OBJETIVO

POR UN MUNICIPIO SEGURO Y TRANQUILLO A TRAVÉS DE UNA COMUNIDAD CON CULTURA DE SEGURIDAD Y PROTECCIÓN CIVIL

MEDIOS

DETERMINAR LAS PRINCIPALES NECESIDADES EN MATERIA DE SEGURIDAD PÚBLICA Y PROTECCIÓN CIVIL

ACTUALIZAR EL BANDO DE POLICÍA

ADQUIRIR EQUIPAMIENTO PARA LA SEGURIDAD PÚBLICA

GESTIONAR CAPACITACIÓN, EVALUACIÓN Y CONTROL DE CONFIANZA DE LOS CUERPOS POLICIALES

REALIZAR CONFERENCIAS PARA LA PREVENCIÓN DEL DELITO Y CONDUCTAS ANTISOCIALES

CREAR UN COMITÉ DE PROTECCIÓN CIVIL CAPACITADO

Estrategia para la selección de alternativas.

Explicar brevemente por qué se han seleccionado las alternativas que se han seleccionado para la selección de alternativas.

¿Cuáles son las alternativas seleccionadas para la selección de planes y servicios a la población? ¿Por qué se seleccionaron?


Contraloría Municipal
H. Ayuntamiento de
San Jerónimo
TECUANIPÁN
2024 - 2027


C. Fernando López
Tesorero Municipal
Tesorería Municipal
H. Ayuntamiento de
San Jerónimo
TECUANIPÁN
2024 - 2027


Presidencia Municipal
H. Ayuntamiento de
San Jerónimo
TECUANIPÁN
2024 - 2027



Ficha Técnica del Programa presupuestario

3. Alineación del Programa presupuestario a los Instrumentos de Planeación Estratégica

Datos de Identificación del Programa Presupuestario (Pp)

Nombre del Municipio:

Ejercicio fiscal:

Nombre del Programa presupuestario:

Clave del Programa presupuestario:

Dependencia o Entidad responsable del Pp:

SAN JERÓNIMO TECUANIPÁN

2025

FORTALECIMIENTO A LA SEGURIDAD PÚBLICA

FTPP-02-SJT-2025

PRESIDENCIA MUNICIPAL - SEGURIDAD PÚBLICA

Nivel de objetivo de la MIR		Objetivos de Desarrollo Sostenible (ODS) Agenda 2030		Objetivos con enfoque de perspectiva de género e igualdad
		Objetivos	Metas	
Fin	Fortalecer la seguridad pública y de protección civil en el municipio, mediante la capacitación institucional y la participación ciudadana para mejorar la prevención y atención a la población.	11 Ciudades y comunidades sostenibles 13 Acción por el clima 16. Paz, justicia e instituciones sólidas	Meta 16.3 Meta 16. a. Meta 11.5 Meta 13.1	Promover el estado de derecho en los planos nacional e internacional y garantizar la igualdad de acceso a la justicia para todos.
Propósito	Mejorar la capacidad institucional y comunitaria del municipio mediante la formación profesional de cuerpos de seguridad y de protección civil, y la participación ciudadana en acciones preventivas y de consulta.	11 Ciudades y comunidades sostenibles 13 Acción por el clima 16. Paz, justicia e instituciones sólidas	Meta 16.3 Meta 16. a. Meta 11.5 Meta 13.1	Promover el estado de derecho en los planos nacional e internacional y garantizar la igualdad de acceso a la justicia para todos.

Alineación al Plan Municipal de Desarrollo

Eje	Eje 1. Seguridad, Protección y Gobernanza para Vivir en Paz
Objetivo	Este eje tiene como objetivo principal disminuir la incidencia delictiva en el municipio de San Jerónimo Tecuapipán, así como también combatir las diversas modalidades de la violencia mediante estrategias que proporcionen los elementos necesarios para la seguridad pública y la paz social
Estrategias	Generar mecanismos que coadyuven a mejorar el nivel y la calidad de la formación profesional integral de los cuerpos./ La población contará con acciones concretas en materia de seguridad vial y tránsito/ Generar un Sistema Municipal de Protección Civil para que la población cuente con estrategias concretas de soporte./ Fortalecer la participación de la ciudadanía mediante esquemas democráticos de consulta.
Líneas de Acción	ACTUALIZAR EL BANDO DE POLICÍA/ ADQUIRIR EQUIPAMIENTO PARA LA SEGURIDAD PÚBLICA/ GESTIONAR CAPACITACIÓN, EVALUACIÓN Y CONTROL DE CONFIANZA DE LOS CUERPOS POLICIALES/ REALIZAR CONFERENCIAS PARA LA PREVENCIÓN DEL DELITO Y CONDUCTAS ANTISOCIALES/ CREAR UN COMITÉ DE PROTECCIÓN CIVIL CAPACITADO/ REALIZAR EXPOSICIONES PARA LA PREVENCIÓN DE ACCIDENTES EN LUGARES PÚBLICOS

Alineación al Plan Estatal de Desarrollo

Eje	Eje 1: Justicia Social y Fortalecimiento del Estado de Derecho.
Temática	SEGURIDAD PÚBLICA
Objetivo	Establecer las condiciones que garanticen la aplicación de la ley para prevenir el delito y mantener el orden público, disminuyendo los niveles de violencia y delincuencia en el estado.
Estrategias	Consolidar los mecanismos de prevención y atención tanto de la violencia como de la delincuencia, para generar condiciones de estabilidad social en el estado.
Líneas de Acción	1. Establecer mecanismos que aumenten la confianza en las instituciones y contribuyan al fortalecimiento de la cultura de la denuncia. 2. Mejorar los esquemas de actuación de la autoridad respetando los ordenamientos jurídicos establecidos. 3. Promover esquemas permanentes para la profesionalización de los recursos humanos. 4. Incrementar la presencia institucional en materia de seguridad pública. 5. Impulsar la certificación de los elementos operativos de seguridad pública tanto a nivel municipal como estatal. 6. Ampliar y mejorar el equipamiento policial y sus condiciones laborales para lograr un mejor desempeño en las funciones. 7. Reforzar la coordinación entre los tres órdenes de Gobierno, el sector privado y la sociedad civil, para la promoción de acciones en materia de prevención social de la violencia y lucha contra la delincuencia. 8. Fortalecer la infraestructura tecnológica y de comunicaciones para la prevención y el combate al delito. 9. Implementar operativos y coadyuvar en la investigación de hechos delictivos, en beneficio de la ciudadanía, los pueblos indígenas y los grupos vulnerables. 10. Promover esquemas de atención policial con perspectiva de género. 11. Implementar esquemas de actuación apegados al Modelo Nacional de Policía y Justicia Cívica. 12. Vincular a las corporaciones de la policía estatal con las municipales para fortalecer los esquemas de proximidad social.
Indicadores	

C. María Fernanda Cruz Rojas
Contralora Municipal
Elaboró

Contraloría Municipal
H. Ayuntamiento de
San Jerónimo
TECUANIPÁN
2024 - 2027

C. Fernando Rodríguez
Tesorero Municipal
Revisó

Tesorería Municipal
H. Ayuntamiento de
San Jerónimo
TECUANIPÁN
2024 - 2027

C. Martín Montiel Téllez
Presidente Municipal Constitucional
Aprobó

Presidencia Municipal
H. Ayuntamiento de
San Jerónimo
TECUANIPÁN
2024 - 2027



Ficha Técnica del Programa presupuestario

FIN

Ficha Técnica de Seguimiento de Indicadores (FTSI)

Nombre del Indicador:	SAN JERÓNIMO TECUANIPÁN													
Resumen Narrativo de la IFTI:	Fortalecer la seguridad pública, y de protección civil en el municipio, mediante la capacitación institucional y la participación ciudadana para mejorar la prevención y atención a la población.													
Programa Presupuestario:	FORTALECIMIENTO A LA SEGURIDAD PÚBLICA													
Dependencia o Entidad responsable del PFI:	PRESIDENCIA MUNICIPAL - SEGURIDAD PÚBLICA													
Datos de identificación del indicador														
Nombre del indicador:	PORCENTAJE DE ACCIONES IMPLEMENTADAS PARA LA MEJORA DE LOS CUERPOS DE SEGURIDAD Y PROTECCIÓN CIVIL			Tipo de indicador:	Estratégicos									
Descripción (¿qué mide el indicador?):	MIDE LAS ACCIONES IMPLEMENTADAS PARA MEJORAR A LOS CUERPOS DE SEGURIDAD Y PROTECCIÓN CIVIL			Dimensión del indicador:	Eficacia									
Unidad de medida:	ACCIONES			Unidad Responsable del indicador del PFI:	PRESIDENCIA MUNICIPAL - SEGURIDAD PÚBLICA									
Método de cálculo o Fórmula del Indicador:	Porcentaje = $(V1/V2) \times 100$		Algoritmo	Numerador (Variable 1)	NUMERO DE ACCIONES PROGRAMADAS PARA MEJORAR A LOS CUERPOS DE SEGURIDAD Y PROTECCIÓN CIVIL									
				Denominador (Variable 2)	NUMERO DE ACCIONES IMPLEMENTADAS PARA MEJORAR A LOS CUERPOS DE SEGURIDAD Y PROTECCIÓN CIVIL									
Medios de verificación de las variables														
Numerador (Variable 1)	REPORTE DE ACCIONES PROGRAMADAS, EVIDENCIA FOTOGRÁFICA.													
Denominador (Variable 2)	REPORTE DE ACCIONES IMPLEMENTADAS, EVIDENCIA FOTOGRÁFICA.													
Características del indicador	Cleritud	Relevancia	Economía	Monitoreable	Adecuado	Aporte marginal								
	X	X	X	X	X									
Justificación del cumplimiento de las características CREMAA	Porque es preciso y entendible.	Refleja una dimensión importante de logro del objetivo.	La información que proporciona esta disponible a un costo razonable.	Porque se puede verificar en los reportes de llamados de auxilio.	Su base es suficiente para evaluar el desempeño.									
Determinación de Metas														
Unidad base	Valor	Año	Periodicidad	Anual										
	0	2024	Sentido del indicador	Ascendente	Comportamiento del indicador:	Ascendente								
Metas Anuales														
Ejercicio fiscal:	2025	2026	2027	Acumulada (metas de la Administración)	Observaciones y/o comentarios									
Programada	4	0	0	4	Durante el segundo trimestre, se muestra un avance del 50% del cumplimiento									
Realizada	2	0	0	2										
Programación de Metas subanuales														
Metas	1er Trimestre			2do Trimestre			3ro Trimestre			4to Trimestre			Meta Anual (acumulada)	
	Ene	Feb	Mar	Abr	May	Jun	Jul	Ago	Sep	Oct	Nov	Dic		
Programada (A)	0	0	1	0	0	1	0	0	1	0	0	1	4	
Realizada (B)	0	0	1	0	0	1							2	
Avance % = $[(A)/(B)] \times 100$	#DIV/0!	#DIV/0!	100%	#DIV/0!	#DIV/0!	100%	#DIV/0!	#DIV/0!	0%	#DIV/0!	#DIV/0!	0%	50%	
Parámetros de sensibilización	Avance 90-100%	Adecuado	Avance 80-90% y 110%-120%	En riesgo	Avance 40% y 70%	Crítico							Cumplimiento del indicador	50.00%
Explicaciones y causas de las variaciones al incumplimiento de la programación														

C. Mario Fernando Cruz Villegas
Contralor Municipal
Haboro

C. Rosendo K6
Tesorero Municipal
H. Ayuntamiento de
San Jerónimo
TECUANIPÁN
2024 - 2027

C. Máximo Aguirre T68ez
Presidente Municipal Constitucional
Autorizó

Presidencia Municipal
H. Ayuntamiento de
San Jerónimo
TECUANIPÁN
2024 - 2027

Ficha Técnica del Programa presupuestario

PROPÓSITO

Ficha Técnica de Seguimiento de Indicadores (FTSI)

Nombre del Municipio:	SAN JERÓNIMO TECUANIPAN														
Resumen Narrativo de la MII:	Mejorar la capacidad institucional y comunitaria del municipio mediante la formación profesional de cuerpos de seguridad, el fortalecimiento vial y de protección civil, y la participación ciudadana en acciones preventivas y de consulta.														
Datos de identificación del Programa Institucional															
Programa Presupuestario:	FORTALECIMIENTO A LA SEGURIDAD PÚBLICA														
Dependencia o Entidad responsable del Pro:	PRESIDENCIA MUNICIPAL - SEGURIDAD PÚBLICA														
Datos de identificación del Indicador															
Nombre del indicador:	PORCENTAJE DE EQUIPAMIENTO Y CAPACITACION PARA LOS CUERPOS DE SEGURIDAD Y PROTECCIÓN CIVIL			Tipo de indicador:	Estratégicos										
Descripción (¿qué mide el indicador?):	MIDE LAS ACCIONES DE EQUIPAMIENTO Y CAPACITACION A LOS CUERPOS DE SEGURIDAD Y PROTECCIÓN CIVIL			Dimensión del indicador:	Eficacia										
Unidad de medida:	ACCIONES			Unidad Responsable del indicador de PROPÓSITO:	PRESIDENCIA MUNICIPAL - SEGURIDAD PÚBLICA										
Método de cálculo o Fórmula del Indicador:	Porcentaje = $(V1/V2) \times 100$	Algoritmo	Numerador (Variable 1)	NÚMERO DE ACCIONES DE EQUIPAMIENTO Y CAPACITACIONES PROGRAMADAS A LOS CUERPOS DE SEGURIDAD Y PROTECCIÓN CIVIL											
			Denominador (Variable 2)	NÚMERO DE ACCIONES DE EQUIPAMIENTO Y CAPACITACIONES IMPLEMENTADAS A LOS CUERPOS DE SEGURIDAD Y PROTECCIÓN CIVIL											
Medios de verificación de las variables															
Numerador (Variable 1):	REPORTES DE EQUIPAMIENTO, REPORTES DE CAPACITACIONES PROGRAMADAS, EVIDENCIA FOTOGRÁFICA														
Denominador (Variable 2):	REPORTES DE EQUIPAMIENTO, REPORTES DE CAPACITACIONES IMPLEMENTADAS, EVIDENCIA FOTOGRÁFICA														
Características del indicador:	Claridad	Relevancia	Economía	Monitoreable	Adecuado	Aporte marginal									
	X	X	X	X	X										
Justificación del cumplimiento de las características CREMAA	Porque es preciso y entendible.	Refleja una dimensión importante de logro del objetivo.	La información que proporciona esta disponible a un costo razonable.	Porque se puede verificar en los reportes de emergencia	Su base es suficiente para evaluar el desempeño.										
Determinación de Metas															
Unidad base:	Valor	Año	Periodicidad	Anual											
		2024	Sentido del indicador:	Ascendente	Comportamiento del indicador:	Ascendente									
Metas Anuales															
Ejercicio fiscal:	2023	2024	2025	Acumulada (metas de la Administración)	Observaciones y/o comentarios										
Programada	4	0	0	4	Durante el segundo trimestre, se muestra un avance del 50% del cumplimiento										
Realizada	2	0	0	2											
Programación de Metas subanuales															
Metas	1er Trimestre			2do Trimestre			3ro Trimestre			4to Trimestre			Meta Anual (acumulada)		
	Ene	Feb	Mar	Abr	May	Jun	Jul	Ago	Sep	Oct	Nov	Dic			
Programada (A)	0	0	1	0	0	1	0	0	1	0	0	1	4		
Realizada (B)	0	0	1	0	0	1							2		
Avance % = $(B/A) \times 100$	#DIV/0!	#DIV/0!	100%	#DIV/0!	#DIV/0!	100%	#DIV/0!	#DIV/0!	0%	#DIV/0!	#DIV/0!	0%	50%		
Parámetros de semaforización:	Avance 100-120%			Avance 80-90% y 110%-120%			En riesgo			Avance <80% y >120%			Crítico	Cumplimiento del indicador	50.00%
Explicaciones y causas de las variaciones al incumplimiento de la programación															

C. María Victoria Cruz Villalobos
Contraloría Municipal
H. Ayuntamiento de
San Jerónimo
TECUANIPAN
2024 - 2027

C. Fernando López
Tesorero Municipal
H. Ayuntamiento de
San Jerónimo
TECUANIPAN
2024 - 2027

C. Mislain Acosta Vélez
Presidente Municipal Constitucional
Autorizó
Presidencia Municipal
H. Ayuntamiento de
San Jerónimo
TECUANIPAN
2024 - 2027



Ficha Técnica de Seguimiento de Indicadores

Reporte: Segundo Trimestre

COMPONENTE 1

Ficha Técnica de Seguimiento de Indicadores (FTSI)

Nombre del Municipio:	SAN JERÓNIMO TECUANIPÁN
Resumen Narrativo de la MII:	DETERMINAR LAS PRINCIPALES NECESIDADES EN MATERIA DE SEGURIDAD PÚBLICA Y PROTECCIÓN CIVIL
Programa Presupuestario:	Datos de identificación del Programa Institucional FORTALECIMIENTO A LA SEGURIDAD PÚBLICA
Unidad responsable:	PRESDENCIA MUNICIPAL - SEGURIDAD PÚBLICA

Nombre del Indicador:	PORCENTAJE DE ACCIONES EN MATERIA DE SEGURIDAD Y PROTECCIÓN CIVIL		Tipo de Indicador:	Estratégicos
Descripción ¿qué mide el indicador?	MIDE EL CUMPLIMIENTO DE LAS ACCIONES PARA LA MEJORA DE LOS SERVICIOS DE SEGURIDAD CIUDADANA		Dimensión del Indicador:	Eficacia
Unidad de medida:	ACCIONES		Unidad Responsable del Indicador del Componente 1:	PRESIDENCIA MUNICIPAL - SEGURIDAD PÚBLICA
Método de cálculo o Fórmula del indicador:	Porcentaje = $(V/V2) \times 100$	Algoritmo	Numerador (Variable 1):	NÚMERO DE ACCIONES PROGRAMADAS PARA LA MEJORA DE LOS SERVICIOS DE SEGURIDAD PÚBLICA
			Denominador (Variable 2):	NÚMERO DE ACCIONES IMPLEMENTADAS PARA LA MEJORA DE LOS SERVICIOS DE SEGURIDAD PÚBLICA
	Medio de verificación de las variables			
Numerador (Variable 1):	ACCIONES PROGRAMADAS DE SEGURIDAD Y PROTECCIÓN CIVIL. EVIDENCIA FOTOGRÁFICA			
Numerador (Variable 2):	ACCIONES IMPLEMENTADAS DE SEGURIDAD Y PROTECCIÓN CIVIL. EVIDENCIA FOTOGRÁFICA			

Características del indicador	Certera	Relevancia	Economía	Monitoreable	Adecuada	Aporte marginal
	X	X	X	X	X	
Justificación del cumplimiento de las características CREMAA	Porque es preciso y entendible.	Refleja una dimensión importante de logro del objetivo.	La información que proporciona esta disponible a un costo razonable.	Porque se puede verificar en los reportes de las acciones realizadas.	Su base es suficiente para evaluar el desempeño.	

Línea base	Valor	Año	Periodicidad	Apoyos		
	0	2015	Sentido del indicador:	Ascendente	Comportamiento del indicador:	Regular

Ejercicio fiscal:	2025	2026	2027	Acumulado	Observaciones y/o comentarios
Programado	12	0	0	12	Durante el segundo trimestre, se muestra un avance del 50% del cumplimiento
Realizado	6	0	0	6	

Metas	1er Trimestre			2do Trimestre			3ro Trimestre			4to Trimestre			Meta acumulada
	Ene	Feb	Mar	Abr	May	Jun	Jul	Ago	Sep	Oct	Nov	Dic	
Programado	1	1	1	1	1	1	1	1	1	1	1	1	12
Realizada	1	1	1	1	1	1							6
Avance %	100%	100%	100%	100%	100%	100%	0%	0%	0%	0%	0%	0%	50%

Parámetros de señalización	Alto (80-100%)	Aceptable	Avance (80-90% y 110%-120%)	En riesgo	Riesgo (60% y 70%)	Crítico	Cumplimiento del Indicador	50%
----------------------------	----------------	-----------	-----------------------------	-----------	--------------------	---------	----------------------------	-----

Resumen Narrativo	Nombre del Indicador	1er Trimestre			2do Trimestre			3ro Trimestre			4to Trimestre			Meta acumulada
		Ene	Feb	Mar	Abr	May	Jun	Jul	Ago	Sep	Oct	Nov	Dic	
ACTUALIZAR EL BANDO DE POLICÍA	Acciones implementadas de actualización	Progr.										1		1
		Real.												0
ADQUIRIR EQUIPAMIENTO PARA LA SEGURIDAD PÚBLICA	Equipamiento a seguridad pública	Progr.					1						1	2
		Real.					1							1
GESTIONAR CAPACITACIÓN, EVALUACIÓN Y CONTROL DE CONFIANZA DE LOS CUERPOS POLICIALES	Capacitaciones y evaluaciones a cuerpos policiales	Progr.		1			1			1			1	4
		Real.		1			1							2
REALIZAR CONFERENCIAS PARA LA PREVENCIÓN DEL DELITO Y CONDUCTAS ANTISOCIALES	Conferencias de prevención de delito	Progr.	1			1			1			1		4
		Real.	1			1								2
CREAR UN COMITÉ DE PROTECCIÓN CIVIL (CAPACITADO)	Comité de capacitaciones de protección civil	Progr.										1		1
		Real.												0
REALIZAR EXPOSICIONES PARA LA PREVENCIÓN DE ACCIDENTES EN LUGARES PÚBLICOS	Acciones de prevención de accidentes	Progr.	1			1			1			1		4
		Real.	1			1								2

Explicaciones y causas de las variaciones al incumplimiento de la programación

C. María Guadalupe Ortiz Aldeguer
Contraloría Municipal
H. Ayuntamiento de
San Jerónimo
TECUANIPÁN
2024 - 2027

Tesorería Municipal
H. Ayuntamiento de
San Jerónimo
TECUANIPÁN
2024 - 2027

C. Víctor Manuel Tejeda
Presidencia Municipal
H. Ayuntamiento de
San Jerónimo
TECUANIPÁN
2024 - 2027



SAN JERÓNIMO TECUANIPAN, PUEBLA

08/08

REPORTE: SEGUNDO TRIMESTRE

EJERCICIO FISCAL 2025

FICHA TÉCNICA DEL PROGRAMA PRESUPUESTARIO:

SERVICIO DE SALUD DE CALIDAD Y DESARROLLO SOCIAL

CLAVE DEL PROGRAMA: FTPP-03-SJT-2025



Ficha Técnica del Programa presupuestario

1. Diagnóstico del Programa presupuestario

Datos de identificación del Programa Presupuestario (Pp)

Nombre del Municipio:	SAN JERONIMO TECUANIPAN
Ejercicio fiscal:	2025
Nombre del Programa presupuestario:	SERVICIO DE SALUD DE CALIDAD Y DESARROLLO SOCIAL
Clave del Programa presupuestario:	FTPP03-SJT-2025
Dependencia o Entidad responsable del Pp:	PRESIDENCIA MUNICIPAL

1.1 Descripción del Problema

Antecedentes y definición del problema

EL MUNICIPIO DE SAN JERONIMO TECUANIPAN PRESENTA UN SERVICIO DE SALUD DEFICIENTE Y UNA LIMITACIÓN A LOS SERVICIOS BÁSICOS. ESTO NOS LLEVA A SEGUIR UNA SERIE DE ACCIONES ESTRATÉGICAS, SE BUSCA GARANTIZAR EL ACCESO A UN SERVICIO DE SALUD DIGNO Y PROMOVER EL DESARROLLO SOCIAL CON EL FIN DE MEJORAR LA CALIDAD DE VIDA DE LOS HABITANTES DEL MUNICIPIO.

Justificación del Pp

EL PROGRAMA PRESUPUESTARIO "SERVICIO DE SALUD DE CALIDAD Y DESARROLLO SOCIAL" ES CREADO CON LA FINALIDAD DE BRINDAR SERVICIOS DE SALUD DIGNOS EN EL MUNICIPIO, TODO ESTO SE CONCENTRA EN DISMINUIR LAS PROBLEMÁTICAS DE SALUBRIDAD SOCIAL QUE AQUEJAN AL MUNICIPIO ASI COMO LA ATENCION A GRUPOS VULNERABLES.

Estado actual del problema

ACTUALMENTE, EL MUNICIPIO DE SAN JERÓNIMO TECUANIPAN CUENTA CON DIVERSOS PROGRAMAS Y APOYOS EN EL ÁMBITO DE LA SALUD DESTINADOS A BENEFICIAR A LA COMUNIDAD. SIN EMBARGO, AÚN EXISTEN DESAFÍOS EN LA EFICIENCIA DE LOS MECANISMOS DE DISTRIBUCIÓN Y ACCESO A ESTOS SERVICIOS, LO QUE IMPIDE QUE LOS APOYOS LLEGUEN DE MANERA OPORTUNA A LOS BENEFICIARIOS. ES FUNDAMENTAL MEJORAR LOS PROCESOS DE GESTIÓN, DIFUSIÓN Y EJECUCIÓN DE LOS PROGRAMAS DE SALUD, CON EL FIN DE GARANTIZAR QUE LOS SERVICIOS MÉDICOS Y DE PREVENCIÓN SEAN ACCESIBLES Y LLEGUEN A QUIENES MÁS LO NECESITAN, CONTRIBUYENDO ASÍ A UNA MEJOR CALIDAD DE VIDA PARA LA POBLACIÓN.

Evolución del problema

A LO LARGO DEL TIEMPO, LOS PROGRAMAS DE SALUD EN SAN JERÓNIMO TECUANIPAN HAN SIDO FUNDAMENTALES, PERO LA CRECIENTE DEMANDA Y LA EXPANSIÓN DE LA POBLACIÓN HAN PUESTO DE MANIFIESTO DEFICIENCIAS EN LA DISTRIBUCIÓN Y ACCESO A LOS SERVICIOS. LAS LIMITACIONES EN INFRAESTRUCTURA Y LOS PROCESOS DESACTUALIZADOS HAN DIFICULTADO QUE LOS APOYOS LLEGUEN DE MANERA OPORTUNA, ESPECIALMENTE A LAS COMUNIDADES MÁS APARTADAS, LO QUE REQUIERE UNA MEJORA EN LOS MECANISMOS DE ENTREGA PARA GARANTIZAR UNA ATENCIÓN MÁS EFICIENTE Y EQUITATIVA

Experiencias de atención

1.2 Metodología para la identificación de la población objetivo y definición de fuentes de información.

Para poder identificar la población objetivo a atender en el programa presupuestario, se utilizaron fuentes oficiales publicadas de INEGI, la Secretaría de Economía y Data Mexico.

Definición y cuantificación de los conceptos poblacionales del Pp

Población Potencial	Definición. Población Total del Municipio de San Jeronimo Tecuapipán, Puebla.	Cuantificación:	6597
		Criterios de Focalización	INEGI/ Data Mexico
Población Objetivo	Definición. Población en situación de Pobreza del Municipio de San Jeronimo Tecuapipán	Cuantificación:	4037
		Criterios de Focalización	Vulnerabilidad. Data México/ Secretaria de Economía.
Población atendida (beneficiarios)	Definición. Población en situación de pobreza extrema.	Cuantificación:	1115
		Criterios de Focalización	Vulnerabilidad. Data México/ Secretaria de Economía.

C. María Fernanda Cruz Villegas
Contralor Municipal
Elaboró

Contraloría Municipal
H. Ayuntamiento de
San Jerónimo
TECUANIPAN
2024 - 2027

C. Fernando López
Tesorero Municipal
Revisó

Tesorería Municipal
H. Ayuntamiento de
San Jerónimo
TECUANIPAN
2024 - 2027

C. Máximo Monte Velaz
Presidente Municipal Constitucional

Presidencia Municipal
H. Ayuntamiento de
San Jerónimo
TECUANIPAN
2024 - 2027




Ficha Técnica del Programa presupuestario

2. Estructura Analítica del Programa presupuestario


Detalles de identificación del Programa Presupuestario (Pp)

Nombre del Municipio:	SAN JERÓNIMO TECUÁNIPAN
Año de Ejercicio:	2025
Nombre del Programa presupuestario:	SERVICIO DE SALUD DE CALIDAD Y DESARROLLO SOCIAL
Clave del Programa presupuestario:	FTPO3-SIT-2025
Dependencia o Entidad responsable del Pp:	PRESIDENCIA MUNICIPAL

Árbol del Problema



Árbol de Objetivos



Elaborado por: [Firma] / Revisado por: [Firma] / Aprobado por: [Firma]

Contraloría Municipal
H. Ayuntamiento de
TECUÁNIPAN
2024 - 2027

Tesorería Municipal
H. Ayuntamiento de
TECUÁNIPAN
2024 - 2027

Presidencia Municipal
H. Ayuntamiento de
TECUÁNIPAN
2024 - 2027



Ficha Técnica del Programa presupuestario

3. Alineación del Programa presupuestario a los Instrumentos de Planeación Estratégica

Datos de Identificación del Programa Presupuestario (Pp)

Nombre del Municipio:

SAN JERÓNIMO TECUANIPÁN

Ejercicio fiscal:

2025

Nombre del Programa presupuestario:

SERVICIO DE SALUD DE CALIDAD Y DESARROLLO SOCIAL

Clave del Programa presupuestario:

FTPP03-SIT-2025

Dependencia o Entidad responsable del Pp:

PRESIDENCIA MUNICIPAL

Nivel de objetivo de la MIR		Objetivos de Desarrollo Sostenible (ODS) Agenda 2030		Objetivos con enfoque de perspectiva de género e igualdad
		Objetivos	Metas	
Fin	Impulsar un programa integral de salud que garantice el acceso de toda la población a condiciones óptimas de vida, promoviendo la equidad en el acceso a los servicios médicos, y contribuyendo a la eliminación de la discriminación y la promoción de la igualdad en todo el municipio de San Jerónimo Tecuapipán.	1. Fin de la pobreza 3. Salud y bienestar 5. Igualdad de Género	Meta 1.4, Meta 3.6, Meta 3.c, Meta 5.1	Garantizar una vida digna y plena para todos los habitantes del municipio, promoviendo el acceso a servicios básicos de calidad, a oportunidades de desarrollo y fomentando la inclusión y la igualdad de género
Propósito	Realizar acciones concretas que promuevan el bienestar integral de la población, enfocándose en la salud, la lucha contra la pobreza, la alimentación adecuada y la eliminación de la discriminación hacia cualquier grupo o persona. Además, establecer mecanismos eficaces para identificar a las personas y zonas vulnerables, de manera que los apoyos sean dirigidos de forma precisa y la ayuda llegue a quienes más lo necesitan.	1. Fin de la pobreza 3. Salud y bienestar 5. Igualdad de Género	Meta 1.4, Meta 3.6, Meta 3.c, Meta 5.1	Garantizar una vida digna y plena para todos los habitantes del municipio, promoviendo el acceso a servicios básicos de calidad, a oportunidades de desarrollo y fomentando la inclusión y la igualdad de género

Alineación al Plan Municipal de Desarrollo

Eje	EJE 4. Salud y Desarrollo Social para el Bienestar Humano			
Objetivo	Bajo los esquemas de alineación contemporáneos, es ineludible establecer un eje destinado para disminuir las brechas sociales mediante la mejora de indicadores sociales como lo es la salud, acceso a bienes y servicios, así como también la búsqueda del desarrollo humano. Por lo tanto, este eje se concentra en que la calidad de vida de la población no solo se traduzca en indicadores, sino que también sea visible a los ojos de todos.			
Estrategias	Realizar acciones concretas que promuevan el bienestar integral de la población, enfocándose en la salud, la lucha contra la pobreza, la alimentación adecuada y la eliminación de la discriminación hacia cualquier grupo o persona. Además, establecer mecanismos eficaces para identificar a las personas y zonas vulnerables, de manera que los apoyos sean dirigidos de forma precisa y la ayuda llegue a quienes más lo necesitan.			
Líneas de Acción	PROMOVER LA IGUALDAD SUSTANTIVA MEDIANTE ACCIONES QUE FORTALEZCAN LOS GRUPOS VULNERABLES/ REHABILITACIÓN DE ESPACIOS DEL SECTOR SALUD/ EQUIPAR UNIDADES MÉDICAS/ REALIZAR CAMPAÑAS DE PREVENCIÓN Y CONTROL DE LA RABIA			

Alineación al Plan Estatal de Desarrollo

Eje	Eje 4. Desarrollo Integral, Educación y Diversidad Cultural			
Temática	BIENESTAR SOCIAL			
Objetivo	Mejorar las condiciones de vida de todas las personas, atendiendo primordialmente a las que se encuentran en situación de vulnerabilidad, para contribuir a su desarrollo integral.			
Estrategias	Implementar políticas orientadas a la disminución de la pobreza y el rezago social en igualdad de oportunidades.			
Líneas de Acción	1. Desarrollar políticas que permitan renovar o mejorar las viviendas de la población que se encuentra en situación de vulnerabilidad. 2. Mejorar el acceso y la cobertura de los servicios básicos en la vivienda con enfoque de pertinencia cultural. 3. Fortalecer las estrategias dirigidas a las personas en situación de vulnerabilidad para incrementar su acceso a una buena alimentación. 4. Incrementar el acceso a los servicios preventivos de salud y bienestar con un enfoque incluyente. 5. Impulsar acciones orientadas a la disminución de las carencias sociales, atendiendo criterios de calidad, accesibilidad, disponibilidad y pertinencia cultural. 6. Participar con actividades en materia de monitoreo, seguimiento y evaluación para mejorar las propuestas y políticas públicas. 7. Incentivar la participación social mediante la corresponsabilidad y cohesión de los diferentes sectores. 8. Empezar esquemas de coordinación entre los tres niveles de Gobierno para promover el bienestar social.			
Indicadores				


Contraloría Municipal
H. Ayuntamiento de
San Jerónimo
TECUANIPÁN
2024 - 2027


C. Fernando López
Tesorero Municipal
Revisó
Tesorería Municipal
H. Ayuntamiento de
San Jerónimo
TECUANIPÁN
2024 - 2027


C. Miguel Antonio Talam
Presidente Municipal Constitucional
Autorizó

Presidencia Municipal
H. Ayuntamiento de
San Jerónimo
TECUANIPÁN
2024 - 2027



Ficha Técnica del Programa presupuestario

4. Matriz de Indicadores para Resultados (MIR)

Datos de identificación del Programa Presupuestario (Pp)

Nombre del Municipio:	SAN JERÓNIMO TECUANIPAN
Ejercicio fiscal:	2025
Nombre del Programa presupuestario:	SERVICIO DE SALUD DE CALIDAD Y DESARROLLO SOCIAL
Clave del Programa presupuestario:	FTWGB-SIT-2025
Dependencia o Entidad responsable del Pp:	PRESIDENCIA MUNICIPAL

Nivel	Resumen Narrativo (Objetivos)	Indicadores (Nombre del indicador y método de cálculo)	Medios de Verificación	Supuestos
FIN	Impulsar un programa integral de salud que garantice el acceso de toda la población a condiciones óptimas de vida, promoviendo la equidad en el acceso a los servicios médicos, y contribuyendo a la eliminación de la discriminación y la promoción de la igualdad en todo el municipio de San Jerónimo Tecuánipan.	PORCENTAJE DE ACCESO A SERVICIOS DE SALUD Y OPORTUNIDADES DE IGUALDAD Y DESARROLLO	LISTAS DE BENEFICIARIOS, PADRONES, EVIDENCIA FOTOGRAFICA	Si se impulsa un programa integral de salud que garantice el acceso equitativo a servicios médicos y promueva la eliminación de la discriminación, entonces se mejorarán las condiciones de salud de la población, promoviendo la igualdad y reduciendo las brechas en el acceso a la atención médica en el municipio de San Jerónimo Tecuánipan.
PROPÓSITO	Realizar acciones concretas que promuevan el bienestar integral de la población, enfocándose en la salud, la lucha contra la pobreza, la alimentación adecuada y la eliminación de la discriminación hacia cualquier grupo o persona. Además, establecer mecanismos eficaces para identificar a las personas y zonas vulnerables, de manera que los apoyos sean dirigidos de forma precisa y la ayuda llegue a quienes más lo necesitan.	PORCENTAJE DE ACCIONES ESTRATEGICAS PARA BIENESTAR INTEGRAL	LISTA DE BENEFICIARIOS, REGISTRO DE APOYOS ENTREGADOS, EVIDENCIA FOTOGRAFICA	Si se realizan acciones concretas para promover el bienestar integral de la población, enfocándose en la salud, la lucha contra la pobreza, la alimentación adecuada y la eliminación de la discriminación, además de establecer mecanismos para identificar zonas y personas vulnerables, entonces se garantizará que los apoyos lleguen de manera eficiente a quienes más lo necesitan, mejorando la equidad social y reduciendo las desigualdades en el municipio.
COMPONENTES	1. AMPLIACIÓN DE LA COBERTURA DE ATENCIÓN A LA SALUD Y GRUPOS VULNERABLES	PORCENTAJE DE COBERTURA DE SERVICIOS DE SALUD Y FAMILIAS VULNERABLES BENEFICIADAS	SERVICIOS DE SALUD, LISTA DE BENEFICIARIOS, EVIDENCIA FOTOGRAFICA	Si se amplía la cobertura de atención a la salud y a los grupos vulnerables, entonces se incrementará el acceso a servicios médicos y de asistencia social para las poblaciones en situación de riesgo, mejorando su calidad de vida y reduciendo las brechas de desigualdad en el municipio.
ACTIVIDADES (COMPONENTE 1)	1.1. PROMOVER LA IGUALDAD SUSTANTIVA MEDIANTE ACCIONES QUE FORTALEZCAN LOS GRUPOS VULNERABLES	ACCIONES DE FORTALECIMIENTO A GRUPOS VULNERABLES	LISTA DE BENEFICIARIOS	Si se promueve la igualdad sustantiva a través de acciones que fortalezcan a los grupos vulnerables, entonces se eventará en la reducción de la discriminación y se generarán condiciones más equitativas para su desarrollo e inclusión social.
	1.2. REHABILITACIÓN DE ESPACIOS DEL SECTOR SALUD	ESPACIOS DE SALUD REHABILITADOS	REPORTE DE ESPACIOS	Si se rehabilitan los espacios del sector salud, entonces se mejorarán las condiciones físicas y operativas de los servicios médicos, permitiendo una atención más digna, segura y eficiente para la población.
	1.3. EQUIPAR UNIDADES MÉDICAS	EQUIPACION DE UNIDADES MEDICAS	REPORTE DE EQUIPO IMPLEMENTADO	Si se equipan adecuadamente a las unidades médicas, entonces se fortalecerá su capacidad de atención, diagnóstico y tratamiento, beneficiando especialmente a las comunidades con mayor rezago en servicios de salud.
	1.4. REALIZAR CAMPAÑAS DE PREVENCIÓN Y CONTROL DE LA RABIA	CAMPAÑAS DE PREVENCIÓN	REPORTE DE CAMPAÑAS IMPLEMENTADAS	Si se realizan campañas de prevención y control de la rabia, entonces se reducirá el riesgo de contagio entre animales y personas, protegiendo la salud pública y fomentando una cultura de tenencia responsable de mascotas.

Costo Total del Programa	Aprobado:	Modificado:	Devengado:	Ejercido
\$	70,057.31	\$ 70,057.31	\$ -	\$ -

Fuente de Financiamiento				
1.5 Recursos Federales:	Participaciones	Especificar:	Especificar:	Especificar:
\$	70,057.31	\$ -	\$ -	\$ -

Clasificación Administrativa		Clasificación Funcional y Programática		
		Finalidad	Función	Subfunción
3.0.0.0 SECTOR PÚBLICO MUNICIPAL 3.1.0.0 SECTOR PÚBLICO NO FINANCIERO 3.1.1.0 GOBIERNO GENERAL MUNICIPAL 3.1.1.1 Gobierno Municipal		2. DESARROLLO	2.0 PROTECCIÓN SOCIAL	2.0.0 OTROS DE SEGURIDAD SOCIAL Y ASISTENCIA SOCIAL
				Programa presupuestario (Código)
				E

Contraloría Municipal
H. Ayuntamiento de
San Jerónimo
TECUANIPAN
2024 - 2027

Presidencia Municipal
H. Ayuntamiento de
San Jerónimo
TECUANIPAN
2024 - 2027

Presidencia Municipal
H. Ayuntamiento de
San Jerónimo
TECUANIPAN
2024 - 2027

Ficha Técnica del Programa presupuestario

FIN

Ficha Técnica de Seguimiento de Indicadores (FTSI)

Nombre del Municipio:	SAN JERONIMO TECUANIPAN
Resumen Narrativo de la MII:	Impulsar un programa integral de salud que garantice el acceso de toda la población a condiciones óptimas de vida, promoviendo la equidad en el acceso a los servicios médicos, y contribuyendo a la eliminación de la discriminación y la promoción de la igualdad en todo el municipio de San Jerónimo Tecuapipan.
Datos de identificación del Programa Institucional	
Programa Presupuestario:	SERVICIO DE SALUD DE CALIDAD Y DESARROLLO SOCIAL
Dependencia o Entidad responsable del Pro:	PRESIDENCIA MUNICIPAL

Datos de identificación del indicador					
Nombre del indicador:	PORCENTAJE DE ACCESO A SERVICIOS DE SALUD Y OPORTUNIDADES DE IGUALDAD Y DESARROLLO			Tipo de indicador:	Gestión
Descripción (qué mide el indicador):	MIDE EL PORCENTAJE DE ACCESO A SERVICIOS DE SALUD Y OPORTUNIDADES DE IGUALDAD Y DESARROLLO			Dimensión del indicador:	Eficiencia
Unidad de medida:	POBLACIÓN			Unidad Responsable del indicador de:	PEN: PRESIDENCIA MUNICIPAL
Método de cálculo o fórmula del indicador:	Porcentaje = $(VI/V2) \times 100$	Algoritmo	Numerador (Variable 1)	NÚMERO DE PERSONAS PROGRAMADAS BENEFICIADAS MEDIANTE ACCESO A SERVICIOS DE SALUD Y OPORTUNIDADES DE IGUALDAD Y DESARROLLO	
			Denominador (Variable 2)	NÚMERO DE PERSONAS ATENDIDAS MEDIANTE ACCESO A SERVICIOS DE SALUD Y OPORTUNIDADES DE IGUALDAD Y DESARROLLO	
Medios de verificación de las variables					
Numerador (Variable 1)	BENEFICIARIOS PROGRAMADOS, PADRONES, EVIDENCIAS FOTOGRAFICAS				
Denominador (Variable 2)	LISTAS DE BENEFICIARIOS ATENDIDOS, PADRONES, EVIDENCIAS FOTOGRAFICAS				

Características del indicador	Claridad	Relevancia	Economía	Monitoreable	Adecuado	Aporte marginal
	X	X	X	X	X	
Justificación del cumplimiento de las características CREMAA	Porque es preciso y entendible.	Refleja una dimensión importante de logro del objetivo.	La información que proporciona esta disponible a un costo razonable.	Porque se puede verificar en los datos del municipio.	Su base es suficiente para evaluar el desempeño.	

Determinación de Metas						
Unos base	Valor	Año	Periodicidad	Anual		
	1000	2024	Sentido del indicador:	Ascendente	Comportamiento del indicador:	Ascendente
Metas Anuales						
Ejercicio Fiscal:	2023	2024	2025	Acumulada (metas de la Administración)	Observaciones y/o comentarios	
Programada	12	0	0	12		
Realizada	6	0	0	6		
						Durante el segundo trimestre, se muestra un avance del 50% del cumplimiento

Programación de Metas subanuales														
Metas	1er Trimestre			2do Trimestre			3ro Trimestre			4to Trimestre			Meta Anual (acumulada)	
	Ene	Feb	Mar	Abr	May	Jun	Jul	Ago	Sep	Oct	Nov	Dic		
Programada (A)	1	1	1	1	1	1	1	1	1	1	1	1	12	
Realizada (B)	1	1	1	1	1	1							6	
Avance % [(A)/(B)]*100	100%	100%	100%	100%	100%	100%	0%	0%	0%	0%	0%	0%	50%	
Parámetros de señalización:	Avance 90 - 100%	Aceptable	Avance 80 - 90% y 110% - 120%	En riesgo	Avance 60% y 70%	Crítico							Cumplimiento del indicador	50.00%
	Explicaciones y causas de las variaciones al incumplimiento de la programación													

C. María Fernanda Cruz Villegas
Contralora Municipal

Contraloría Municipal
H. Ayuntamiento de
**San Jerónimo
TECUANIPAN**
2024 - 2027

C. Fernando L. ...
Tesorero Municipal

Tesorería Municipal
H. Ayuntamiento de
**San Jerónimo
TECUANIPAN**
2024 - 2027

C. Máximo Aguirre Tellez
Presidente Municipal Constitucional

Presidencia Municipal
H. Ayuntamiento de
**San Jerónimo
TECUANIPAN**
2024 - 2027



Ficha Técnica del Programa presupuestario

PROPÓSITO

Ficha Técnica de Seguimiento de Indicadores (FTSI)

Nombre del Municipio:	SAN JERONIMO TECUANIPAN
Resumen Narrativo de la MIR:	Realizar acciones concretas que promuevan el bienestar integral de la población, enfocándose en la salud, la lucha contra la pobreza, la alimentación adecuada y la eliminación de la discriminación hacia cualquier grupo o persona. Además, establecer mecanismos eficaces para identificar a las personas y zonas vulnerables, de manera que los apoyos sean dirigidos de forma precisa y la ayuda llegue a quienes más lo necesitan.
Programa Presupuestario:	SERVICIO DE SALUD DE CALIDAD Y DESARROLLO SOCIAL
Dependencia o Entidad responsable del Pro:	PRESIDENCIA MUNICIPAL

Nombre del indicador:	Porcentaje de acciones estratégicas para bienestar integral	Tipo de indicador:	Gestión
Descripción (qué mide el indicador):	MIDE LOS BENEFICIARIOS ATENDIDOS MEDIANTE ESTRATEGIAS DE BIENESTAR INTEGRAL	Dimensión del indicador:	Eficiencia
Unidad de medida:	APOYOS	Unidad Responsable del indicador de PROPOSITO:	PRESIDENCIA MUNICIPAL
Método de cálculo o Fórmula del indicador:	Porcentaje = (VI/V2) x 100	Algoritmo:	NÚMERO DE APOYOS PROYECTADOS PARA GENERAR CONDICIONES DE BIENESTAR
			NÚMERO DE APOYOS ENTREGADOS QUE GENERAN CONDICIONES DE BIENESTAR
Medios de verificación de las variables:	LISTA DE BENEFICIARIOS PROGRAMADOS, REGISTRO DE APOYOS, EVIDENCIA FOTOGRAFICA		
Numerador (Variable 1):	BENEFICIARIOS ATENDIDOS, REGISTRO DE APOYOS ENTREGADOS, EVIDENCIA FOTOGRAFICA		
Denominador (Variable 2):			

Características del indicador:	Claridad	Relevancia	Economía	Monitoreable	Adecuado	Aporta marginal
	X	X	X	X	X	
Justificación del cumplimiento de las características CREMAA	Porque es preciso y entendible.	Refleja una dimensión importante de logro del objetivo.	La información que proporciona esta disponible a un costo razonable.	Porque se puede verificar en los padrones de beneficiarios	Su base es suficiente para evaluar el desempeño.	

Determinación de Metas						
Línea base	Valor	Año	Periodicidad	Anual		
	1000	2024	Sentido del indicador	Ascendente	Comportamiento del indicador	Ascendente
Metas Anuales						
Ejercicio Fiscal	2025	2026	2027	Acumulada (metas de la Administración)	Observaciones y/o comentarios	
Programada	12	0	0	12	Durante el segundo trimestre, se muestra un avance del 50% del cumplimiento	
Realizada	6	0	0	6		

Programación de Metas subanuales													
Metas	1er Trimestre			2do Trimestre			3ro Trimestre			4to Trimestre			Meta Anual (acumulada)
	Ene	Feb	Mar	Abr	May	Jun	Jul	Ago	Sep	Oct	Nov	Dic	
Programada (A)	1	1	1	1	1	1	1	1	1	1	1	1	12
Realizada (B)	1	1	1	1	1	1							6
Avance % = [(A)/(B)] * 100	100%	100%	100%	100%	100%	100%	0%	0%	0%	0%	0%	0%	50%
Parámetros de sensibilización:	Ambos 80-120%	Acceptable	Avance 80 - 80% y 120% - 120%	En riesgo	Ambos 80% y 120%	Crítico	Cumplimiento del indicador						50.00%

Explicaciones y causas de las variaciones al cumplimiento de la programación	
--	--

Contraloría Municipal
H. Ayuntamiento de
San Jerónimo
TECUANIPAN
2024 - 2027

Tesorería Municipal
H. Ayuntamiento de
San Jerónimo
TECUANIPAN
2024 - 2027

Presidencia Municipal
H. Ayuntamiento de
San Jerónimo
TECUANIPAN
2024 - 2027



TECUANIPÁN
Gobierno Municipal 2024 - 2027
Comunicación Social y Prensa

Ficha Técnica de Seguimiento de Indicadores

Reporte: Segundo Trimestre

COMPONENTE 1

Ficha Técnica de Seguimiento de Indicadores (FTSI)

Nombre del Municipio:	SAN JERÓNIMO TECUANIPÁN
Resumen Narrativo de la MIR:	AMPLIACIÓN DE LA COBERTURA DE ATENCIÓN A LA SALUD Y GRUPOS VULNERABLES
Programa Presupuestario:	Datos de identificación del Programa Institucional SERVICIO DE SALUD DE CALIDAD Y DESARROLLO SOCIAL
Unidad responsable:	PRESIDENCIA MUNICIPAL

Datos de identificación del indicador						
Nombre del indicador:	PORCENTAJE DE COBERTURA DE SERVICIOS DE SALUD Y FAMILIAS VULNERABLES BENEFICIARIAS				Tipo de indicador:	Gestión
Descripción ¿qué mide el indicador?	MIDE EL NÚMERO DE PERSONAS BENEFICIARIAS MEDIANTE LA COBERTURA DE SERVICIOS DE SALUD Y APOYOS A FAMILIAS VULNERABLES				Dimensión del indicador:	Eficiencia
Unidad de medida:	APOYOS				Unidad Responsable del indicador del Componente 1:	PRESIDENCIA MUNICIPAL
Método de cálculo o fórmula del indicador:	Porcentaje = $(VI/V2) \times 100$			Algoritmo	Numerador (Variable 1)	NÚMERO DE SERVICIOS DE SALUD Y APOYOS PROGRAMADOS PARA LOS GRUPOS VULNERABLES
					Denominador (Variable 2)	NÚMERO DE SERVICIOS DE SALUD Y APOYOS ENTREGADOS PARA LOS GRUPOS VULNERABLES
Medio de verificación de los verbos						
Numerador (Variable 1)	NÚMERO DE SERVICIOS DE SALUD Y APOYOS PROGRAMADOS, LISTA DE BENEFICIARIOS, EVIDENCIA FOTOGRÁFICA					
Numerador (Variable 2)	NÚMERO DE SERVICIOS DE SALUD Y APOYOS ENTREGADOS, LISTA DE BENEFICIARIOS, EVIDENCIA FOTOGRÁFICA					

Características del indicador	Claridad	Relevancia	Economía	Monitoreable	Adecuado	Aporte marginal
	X	X	X	X	X	
Justificación del cumplimiento de las características CREMAA	Porque es preciso y entendible.	Refleja una dimensión importante de logro del objetivo.	La información que proporciona está disponible a un costo razonable.	Porque se puede verificar en las listas de beneficiarios que recibieron el apoyo.	Su base es suficiente para evaluar el desempeño.	

Delimitación de Metas						
Línea base	Valor	Año	Periodicidad	Anual		
	0	2024	Sentido del indicador:	Ascendente	Comportamiento del indicador:	Ascendente
Metas Anuales						
Ejercicio fiscal:	2025	2026	2027	Actividad	Observaciones y/o comentarios	
Programado	12	0	0	12	Durante el segundo trimestre, se muestra un avance del 50% del cumplimiento	
Realizado	6	0	0	6		

Programación de Metas subanuales													
Metas	1er Trimestre			2do Trimestre			3ro Trimestre			4to Trimestre			Meta acumulada
	Ene	Feb	Mar	Abr	May	Jun	Jul	Ago	Sep	Oct	Nov	Dic	
Programado	1	1	1	1	1	1	1	1	1	1	1	1	12
Realizada	1	1	1	1	1	1							6
Avance %	100%	100%	100%	100%	100%	100%	0%	0%	0%	0%	0%	0%	50%
Parámetros de señalización	Peso: NO CLAS.	Acceptable	Avance: 80 - 80% y 100% - 120%	En riesgo	Alerta: 40% y 60%	Crítico	Cumplimiento del indicador						50%

Resumen Narrativo	Nombre del Indicador	Actividades													Meta acumulada
		1er Trimestre			2do Trimestre			3ro Trimestre			4to Trimestre				
		Ene	Feb	Mar	Abr	May	Jun	Jul	Ago	Sep	Oct	Nov	Dic		
PROMOVER LA IGUALDAD SUSTANTIVA MEDIANTE ACCIONES QUE FORTALEZCAN A LOS GRUPOS VULNERABLES	ACCIONES DE FORTALECIMIENTO A GRUPOS VULNERABLES	Progr.	1	1	1	1	1	1	1	1	1	1	1	12	
		Real.	1	1	1	1	1	1						6	
REHABILITACIÓN DE ESPACIOS DEL SECTOR SALUD	ESPACIOS DE SALUD REHABILITADOS	Progr.											1	1	
		Real.												0	
EQUIPAR UNIDADES MÉDICAS	EQUIPACION DE UNIDADES MEDICAS	Progr.											1	1	
		Real.												0	
REALIZAR CAMPAÑAS DE PREVENCIÓN Y CONTROL DE LA RABIA	CAMPAÑAS DE PREVENCIÓN	Progr.			1			1		1			1	4	
		Real.			1			1						2	

Explicaciones y causas de las variaciones al cumplimiento de la programación	
--	--

C. María Fernanda Cruz Villagel
Contraloría Municipal
H. Ayuntamiento de
San Jerónimo
TECUANIPÁN
2024 - 2027

C. Fernando López Ochoa
Tesorero Municipal
H. Ayuntamiento de
San Jerónimo
TECUANIPÁN
2024 - 2027

C. María Aurora Tóres
Presidente Municipal
Presidencia Municipal
H. Ayuntamiento de
San Jerónimo
TECUANIPÁN
2024 - 2027



SAN JERÓNIMO TECUANIPAN, PUEBLA

08/08

REPORTE: SEGUNDO TRIMESTRE

EJERCICIO FISCAL 2025

FICHA TÉCNICA DEL PROGRAMA PRESUPUESTARIO:

**INFRAESTRUCTURA SOCIAL DE
CALIDAD**

CLAVE DEL PROGRAMA: FTPP-04-SJT-2025



Ficha Técnica del Programa presupuestario

1. Diagnóstico del Programa presupuestario

Datos de identificación del Programa Presupuestario (Pp)

Nombre del Municipio:	SAN JERONIMO TECUANIPAN
Ejercicio fiscal:	2025
Nombre del Programa presupuestario:	INFRAESTRUCTURA SOCIAL DE CALIDAD
Clave del Programa presupuestario:	FTPP-04-SJT-2025
Dependencia o Entidad responsable del Pp:	PRESIDENCIA MUNICIPAL, TESORERÍA MUNICIPAL, OBRAS PÚBLICAS

1.1 Descripción del Problema

Antecedentes y definición del problema

ES IMPORTANTE ENFATIZAR QUE EL MUNICIPIO DE SAN JERONIMO TECUANIPAN CUENTE CON UNA MEJOR CALIDAD DE VIDA Y CON UN BUEN DESARROLLO EN INFRAESTRUCTURA EDUCATIVA Y SOCIAL PUES ESTO REPRESENTA UN ELEMENTO VITAL PARA EL DESARROLLO ECONÓMICO DEL MUNICIPIO. SIN EMBARGO, EL MUNICIPIO ENFRENTA PROBLEMÁTICAS EN ESTOS ÁMBITOS, LAS CUALES SE NECESITAN TRABAJAR PARA TENER UN DESARROLLO ECONÓMICO Y SOCIAL.

Justificación del Pp

EL PROGRAMA PRESUPUESTARIO, "INFRAESTRUCTURA Y MOVILIDAD URBANA", ES CREADO CON LA FINALIDAD DE ESTABLECER LAS ACCIONES DE OBRA PÚBLICA EN TODO EL MUNICIPIO PARA MEJORAR LA INFRAESTRUCTURA ESCOLAR, LA MODERNIZACIÓN DE CALLES Y CAMINOS, EL INCREMENTO EN LA INVERSIÓN EN INFRAESTRUCTURA, Y LA REDUCCIÓN DEL PORCENTAJE DE VÍAS EN CONDICIONES DE TERRACERÍA, ASEGURANDO UN DESARROLLO INTEGRAL Y SOSTENIBLE PARA TODOS LOS CIUDADANOS.

Estado actual del problema

EN LA ACTUALIDAD, EL MUNICIPIO DE SAN JERONIMO TECUANIPAN CUENTA CON OBRAS DE INFRAESTRUCTURA DE CALIDAD, SIN EMBARGO, TODAVÍA ES NECESARIO TRABAJAR EN EL MEJORAMIENTO E INCREMENTO DE LOS PROYECTOS DE LA MISMA, PUES LA POBLACIÓN ESTÁ EN CONSTANTE CRECIMIENTO DEMANDA DE MEJORES SERVICIOS, LO QUE OBLIGA A LA ACTUAL ADMINISTRACIÓN A EJERCER DE UNA MANERA MÁS PLANIFICADA LOS RECURSOS DESTINADOS A ESTE RUBRO, AL IGUAL QUE HACER COORDINACIÓN CON EL GOBIERNO ESTATAL Y FEDERAL Y ASÍ PODER OBTENER MAYORES OBRAS EN BENEFICIO DE LA POBLACIÓN.

Evolución del problema

CON EL CONSTANTE CRECIMIENTO DE LA POBLACIÓN EN EL MUNICIPIO DE SAN JERONIMO TECUANIPAN, SE NECESITAN ACCIONES E INFRAESTRUCTURA QUE VAYAN AL RITMO DE ESTE CRECIMIENTO PARA UN COMPLETO DESARROLLO ECONÓMICO Y SOCIAL.

Experiencias de atención

1.2 Metodología para la identificación de la población objetivo y definición de fuentes de información.

Para poder identificar la población objetivo a atender en el programa presupuestario, se utilizaron fuentes oficiales publicadas en la pagina oficial de INEGI, así como Data Mexico

Definición y cuantificación de los conceptos poblacionales del Pp

Población Potencial	Definición. Población Total del Municipio de San Jeronimo Tecuanipan, Puebla.	Cuantificación:	6597
		Criterios de Focalización	Data México/(INEGI,2020)
Población Objetivo	Definición. Población Total del Municipio de San Jeronimo Tecuanipan, Puebla.	Cuantificación:	6597
		Criterios de Focalización	Data México/(INEGI,2020)
Población atendida (beneficiarios)	Definición. Población Total del Municipio de San Jeronimo Tecuanipan, Puebla.	Cuantificación:	6597
		Criterios de Focalización	Data México/(INEGI,2020)

C. María Fernanda Cruz Villegas
Cofundadora Municipal

Contraloría Municipal
H. Ayuntamiento de
San Jerónimo
TECUANIPAN
2024 - 2027

C. Fernando C. Chioa
Tesorero Municipal

Tesorería Municipal
H. Ayuntamiento de
San Jerónimo
TECUANIPAN
2024 - 2027

C. Máximo Aponte Téllez
Presidente Municipal Constitucional



Presidencia Municipal
H. Ayuntamiento de
San Jerónimo
TECUANIPAN
2024 - 2027




Ficha Técnica del Programa presupuestario

2. Estructura Analítica del Programa presupuestario

Datos de identificación del Programa Presupuestario (Pp)

Nombre del municipio:	SAN JERÓNIMO TECUANIPÁN
Ejercicio fiscal:	2023
Nombre del Programa presupuestario:	INFRAESTRUCTURA SOCIAL DE CALIDAD
Clave del Programa presupuestario:	FTPP-04-SIT-2023
Dependencia o Entidad responsable del Pp:	PRESIDENCIA MUNICIPAL, TESORERÍA MUNICIPAL, OBRAS PÚBLICAS

Árbol del Problema



Árbol de Objetivos



Estrategia para la selección de alternativas.

Nota: El presente documento es de uso interno del municipio de San Jerónimo Tecuapipán. No debe ser utilizado para fines ajenos a los que fue creado. Se prohíbe la reproducción total o parcial sin el consentimiento expreso de la Presidencia Municipal. Se prohíbe la explotación económica de este documento. Se prohíbe la explotación económica de este documento. Se prohíbe la explotación económica de este documento.

Contraloría Municipal
H. Ayuntamiento de
San Jerónimo
TECUANIPÁN
2024 - 2027

C. Fernando L. ...
Tesorero Municipal
H. Ayuntamiento de
San Jerónimo
TECUANIPÁN
2024 - 2027

Presidencia Municipal
H. Ayuntamiento de
San Jerónimo
TECUANIPÁN
2024 - 2027



Ficha Técnica del Programa presupuestario

3. Alineación del Programa presupuestario a los Instrumentos de Planeación Estratégica

Datos de identificación del Programa Presupuestario (Pp)

Nombre del Municipio:

SAN JERÓNIMO TECUANIPAN

Ejercicio fiscal:

2025

Nombre del Programa presupuestario:

INFRAESTRUCTURA SOCIAL DE CALIDAD

Clave del Programa presupuestario:

FTPP-04-SIT-2025

Dependencia o Entidad responsable del Pp:

PRESIDENCIA MUNICIPAL, TESORERÍA MUNICIPAL, OBRAS PÚBLICAS

Nivel de objetivo de la MIR		Objetivos de Desarrollo Sostenible (ODS) Agenda 2030				Objetivos con enfoque de perspectiva de género e igualdad
		Objetivos		Metas		
Fin	Impulsar un crecimiento económico sostenible y equitativo en el municipio de San Jerónimo Tecuánipan, mediante la generación de empleos, el fomento al turismo y el desarrollo de una imagen urbana con enfoque sustentable, que mejore la calidad de vida de la población y promueva el respeto al medio ambiente.	8. Trabajo decente y crecimiento económico 9. Industria, innovación e infraestructura Producción y consumo responsables	12. 8.9	Meta 9.1 Meta 9.4 Meta 12.2	Meta Mejorar la calidad de vida de los habitantes del municipio mediante la modernización y optimización de la infraestructura educativa y vital, y el fortalecimiento de los servicios básicos esenciales, garantizando un acceso equitativo y eficiente para todas las personas, con especial atención a la igualdad de género.	
Propósito	Modernizar y fortalecer los sectores económicos del municipio mediante programas de capacitación y apoyo, promoviendo la colaboración entre el gobierno, el sector privado y las instituciones educativas en proyectos conjuntos que impulsen el desarrollo económico. Asimismo, contribuir de manera responsable a la planificación de la movilidad y la mejora de la imagen urbana bajo un enfoque integral y sostenible.	8. Trabajo decente y crecimiento económico 9. Industria, innovación e infraestructura Producción y consumo responsables	12. 8.9	Meta 9.1 Meta 9.4 Meta 12.2	Meta Mejorar estratégicamente la infraestructura escolar, modernizar calles, incrementar la inversión en infraestructura y expandir la cobertura de servicios básicos, mejorando un desarrollo integral y sostenible para todas las personas, con énfasis en la igualdad de género y la inclusión social.	

Alineación al Plan Municipal de Desarrollo

Eje 3. Igualdad de oportunidades para el comercio y la producción

Eje	Este eje se vincula totalmente con el aspecto económico. De igual manera se retoma la inquietud de la población por impulsar las actividades de emprendimiento que surjan para diversificar las actividades económicas que permitan el crecimiento económico del municipio, sobre todo en tiempos post pandemia.
Objetivo	
Estrategias	Fomentar una amplia participación ciudadana y articular esfuerzos con los diferentes niveles de gobierno y organizaciones de la sociedad civil para diseñar e implementar políticas públicas que combatan la pobreza, promuevan la salud, garanticen el acceso a una educación de calidad e impulsen la inclusión social de todos los habitantes del municipio.
Líneas de Acción	CAPACITAR A LOS SERVIDORES PÚBLICOS/ MEJORAMIENTO DE LA CALIDAD DE LA VIVIENDA Y EN LA AMPLIACIÓN DEL NÚMERO DE ESCUELAS/ REHABILITAR ESPACIOS PÚBLICOS PARA EL FOMENTO A LA CULTURA/ GESTIONAR EQUIPAMIENTO PARA UNIDADES ACADÉMICAS, DEPORTIVAS Y CULTURALES/ ADQUIRIR EQUIPO DE TRANSPORTE PARA APOYAR EN ACTIVIDADES ACADÉMICAS, DEPORTIVAS Y CULTURALES/ RECOLECTAR LOS RESIDUOS SÓLIDOS EN EL MUNICIPIO/ REALIZAR BACHEO EN CALLES Y AVENIDAS/ PAVIMENTAR O ADQUIRIR CALLES EN EL MUNICIPIO/ DAR MANTENIMIENTO A CAMINOS RURALES EN EL MUNICIPIO/ GESTIONAR PROGRAMAS DE REFORESTACIÓN/ REALIZAR ADQUISICIONES DE MAQUINARIA PARA APOYAR EL CAMPO

Alineación al Plan Estatal de Desarrollo

Eje 2. Sostenibilidad Territorial y Desarrollo Integral

Eje	
Temática	INFRAESTRUCTURA
Objetivo	Incrementar y mejorar la infraestructura del estado.
Estrategias	Implementar la infraestructura sostenible impulsando el crecimiento económico y reduciendo la huella ambiental
Líneas de Acción	1. Mejorar la infraestructura dirigida al fortalecimiento de la seguridad pública, reinserción social y procuración de justicia. 2. Impulsar el incremento de la infraestructura hídrica e hidráulica para mejorar su aprovechamiento productivo. 3. Mejorar las vías de comunicación y los sistemas de transporte atendiendo prioritariamente a las localidades y municipios con difícil accesibilidad carretera y con un mayor rezago social. 4. Desarrollar infraestructura y equipamiento para el abasto, el comercio y el turismo que potencie los sectores económicos. 5. Ampliar la red carretera que permita el mejoramiento de la conectividad dentro de las regiones y entre ellas. 6. Mejorar la infraestructura educativa en todos los niveles, priorizando a las localidades de alta y muy alta marginación. 7. Impulsar el desarrollo de infraestructura adecuada y digna en materia de salud pública, a partir de criterios de accesibilidad universal. 8. Mejorar y ampliar la infraestructura cultural, deportiva y recreativa, incluyendo edificios que poseen un valor histórico. 9. Aumentar y mejorar la obra pública social y urbana contribuyendo a la igualdad social. 10. Promover infraestructura para la disminución de vulnerabilidades y riesgos. 11. Consolidar la infraestructura gubernamental, mediante su mejoramiento y ampliación, para brindar mejores servicios a la ciudadanía. 12. Desarrollar infraestructura de alto impacto que posicione al estado a nivel nacional. 13. Generar vínculos para incrementar la inversión en obra pública para el beneficio de la población.
Indicadores	

C. María Fernanda
Contraloría Municipal
H. Ayuntamiento de
San Jerónimo
TECUANIPAN
2024 - 2027

C. Fernando López Pacheco
Tesorería Municipal
H. Ayuntamiento de
San Jerónimo
TECUANIPAN
2024 - 2027

C. Mariana Zúñiga Torres
Presidencia Municipal
H. Ayuntamiento de
San Jerónimo
TECUANIPAN
2024 - 2027



Ficha Técnica del Programa presupuestario

4. Matriz de Indicadores para Resultados (MIR)

Datos de identificación del Programa Presupuestario (Pp)

Nombre del Municipio:	SAN JERÓNIMO TECUANIPAN
Ejercicio fiscal:	2025
Nombre del Programa presupuestario:	INFRAESTRUCTURA SOCIAL DE CALIDAD
Clave del Programa presupuestario:	FTPP-04-SIT-2025
Dependencia o Entidad responsable del Pp:	PRESIDENCIA MUNICIPAL, TESORERÍA MUNICIPAL, OBRAS PÚBLICAS

Nivel	Resumen Narrativo (Objetivos)	Indicadores (Nombre del indicador y método de cálculo)	Medios de Verificación	Supuestos
FIN	Impulsar un crecimiento económico sostenible y equitativo en el municipio de San Jerónimo Tecuánipan, mediante la generación de empleos, el fomento al turismo y el desarrollo de una imagen urbana con enfoque sustentable, que mejore la calidad de vida de la población y promueva el respeto al medio ambiente.	PORCENTAJE EN INFRAESTRUCTURA Y CRECIMIENTO ECONÓMICO	ACCIONES DE INVERSIÓN IMPLEMENTADAS, INFRAESTRUCTURA MODERNIZADA.	Si se impulsa un crecimiento económico sostenible y equitativo mediante la generación de empleos, el fomento al turismo y el desarrollo de una imagen urbana con enfoque sustentable, entonces se mejorará la calidad de vida de la población y se promoverá el respeto al medio ambiente en San Jerónimo Tecuánipan.
PROPÓSITO	Modernizar y fortalecer los sectores económicos del municipio mediante programas de capacitación y apoyo, promoviendo la colaboración entre el gobierno, el sector privado y las instituciones educativas en proyectos conjuntos que impulsen el desarrollo económico. Asimismo, contribuir de manera responsable a la planificación de la movilidad y la mejora de la imagen urbana bajo un enfoque integral y sustentable.	INVERSIÓN EN INFRAESTRUCTURA Y DESARROLLO ECONÓMICO	GESTIÓN DE INVERSIONES, SECTORES ECONÓMICOS MEJORADOS	Si se modernizan y fortalecen los sectores económicos mediante capacitación y apoyo, y se promueve la colaboración entre gobierno, sector privado e instituciones educativas, entonces se impulsará el desarrollo económico local. Asimismo, si se planifica la movilidad y se mejora la imagen urbana con un enfoque integral y sustentable, se contribuirá a un entorno más funcional, atractivo y equitativo para la población.
COMPONENTES	1 MUNICIPIO CIUDADOSO DEL MEDIO AMBIENTE Y RECURSOS NATURALES	PORCENTAJE DE ACCIONES DE CUIDADO AMBIENTAL	REPORTES DE ACCIONES DE CUIDADO AMBIENTAL IMPLEMENTADAS, EVIDENCIA FOTOGRÁFICA	Si el municipio implementa acciones para cuidar el medio ambiente y los recursos naturales, entonces se promoverá un desarrollo sustentable, se protegerán los ecosistemas locales y se garantizará un entorno saludable para las futuras generaciones.
	2 MUNICIPIO PROMOTOR DE ALTERNATIVAS ECONÓMICAS, AGRICULTURA Y TURISMO	PORCENTAJE DE ACCIONES DE CRECIMIENTO ECONÓMICO	REGISTRO DE ACCIONES DE IMPULSO ECONÓMICO, BENEFICIARIOS	Si el municipio promueve alternativas económicas sustentables, impulsa la agricultura y fortalece el turismo, entonces se diversificará la economía local, se generarán empleos y se mejorarán las condiciones de vida de la población.
	3 ADQUISICIONES DE MAQUINARIA	PORCENTAJE DE ADQUISICIONES DE MAQUINARIA	REPORTES DE ADQUISICIONES, EVIDENCIA FOTOGRÁFICA, TRANSFERENCIAS	Si se adquiere maquinaria adecuada para el desarrollo de actividades productivas y de servicio, entonces se optimizarán los procesos operativos municipales y se incrementará la eficiencia en la atención de las necesidades de la comunidad.
ACTIVIDADES (COMPONENTE 1)	1.1 CAPACITAR A LOS SERVIDORES PÚBLICOS	CAPACITACIONES A SERVIDORES PÚBLICOS	REPORTES DE CAPACITACIONES	Si se capacita a los servidores públicos, entonces se fortalecerá su desempeño y profesionalismo, mejorando la calidad en la atención ciudadana y la eficiencia en la gestión municipal.
	1.2 MEJORAMIENTO DE LA CALIDAD DE LA VIVIENDA Y EN LA AMPLIACIÓN DEL NÚMERO DE ESCUELAS	AMPLIACIÓN DE ESCUELAS Y MEJORA DE VIVIENDAS	REPORTES DE MEJORA Y AMPLIACIONES	Si se mejora la calidad de la vivienda y se amplía el número de escuelas, entonces se elevarán las condiciones de vida y se garantizará un mayor acceso a la educación, especialmente en zonas con riesgo social.
	1.3 REHABILITAR ESPACIOS PÚBLICOS PARA EL FOMENTO A LA CULTURA	REHABILITACIÓN DE ESPACIOS PÚBLICOS	REPORTES DE ESPACIOS	Si se rehabilitan espacios públicos destinados al fomento cultural, entonces se fortalecerá la identidad comunitaria, se ampliará el acceso a actividades culturales y se promoverá la cohesión social.
	1.4 GESTIONAR EQUIPAMIENTO PARA UNIDADES ACADÉMICAS, DEPORTIVAS Y CULTURALES	EQUIPAMIENTO A ESPACIOS PÚBLICOS	REPORTES DE EQUIPAMIENTO	Si se gestiona equipamiento para unidades académicas, deportivas y culturales, entonces se mejorarán las condiciones para el desarrollo integral de niñas, niños, jóvenes y adultos en el municipio.
	1.5 ADQUIRIR EQUIPO DE TRANSPORTE PARA APOYAR EN ACTIVIDADES ACADÉMICAS, DEPORTIVAS Y CULTURALES	EQUIPO DE TRANSPORTE PARA ACTIVIDADES LOCALES	REPORTES DE ADQUISICIONES	Si se adquiere equipo de transporte para actividades académicas, deportivas y culturales, entonces se facilitará la participación de la población en estos ámbitos, promoviendo el acceso equitativo a oportunidades de desarrollo.
ACTIVIDADES (COMPONENTE 2)	2.1 RECOLECTAR LOS RESIDUOS SÓLIDOS EN EL MUNICIPIO	ACCIONES DE RECOLECCIÓN DE RESIDUOS	REGISTRO DE ACCIONES	Si se recolectan de manera regular y eficiente los residuos sólidos, entonces se mejorarán las condiciones de salubridad y medio ambiente, reduciendo riesgos sanitarios y fortaleciendo la imagen urbana del municipio.
	2.2 REALIZAR BACHEO EN CALLES Y AVENIDAS	BACHEO EN CALLES	REGISTRO DE CALLES MEJORADAS	Si se realiza el bacheo en calles y avenidas, entonces se mejorará la seguridad vial, se reducirá el deterioro de la infraestructura urbana y se facilitará la movilidad de peatones y vehículos.
	2.3 PAVIMENTAR O ADOQUINAR CALLES EN EL MUNICIPIO	PAVIMENTACIÓN EN CALLES	REGISTRO DE CALLES MEJORADAS	Si se pavimentan o adoquinan calles en el municipio, entonces se incrementará la conectividad urbana y rural, se reducirá el polvo y todo en temporada de lluvias, y se elevará la calidad de vida de la población.
	2.4 DAR MANTENIMIENTO A CAMINOS RURALES EN EL MUNICIPIO	MANTENIMIENTO A CAMINOS RURALES	REGISTRO DE CAMINOS MEJORADOS	Si se da mantenimiento a los caminos rurales, entonces se facilitará el acceso a servicios básicos, el transporte de productos y la integración de las comunidades más alejadas al desarrollo del municipio.
	2.5 GESTIONAR PROGRAMAS DE REFORESTACIÓN	PROGRAMAS DE REFORESTACIÓN	REPORTES DE PROGRAMAS IMPLEMENTADOS	Si se gestionan e implementan programas de reforestación, entonces se contribuirá a la conservación del medio ambiente, la mejora de la calidad del aire y la protección de los recursos naturales del municipio.
ACTIVIDADES (COMPONENTE 3)	3.1 REALIZAR ADQUISICIONES DE MAQUINARIA PARA APOYAR EL CAMPO	ADQUISICIONES DE MAQUINARIA	REPORTES DE MAQUINARIA	Si se realizan adquisiciones de maquinaria para apoyar el campo, entonces se incrementará la productividad agrícola, se reducirán los tiempos de trabajo y se fortalecerá el desarrollo económico de las comunidades rurales.

Costo Total del Programa	Aprobado:	Modificado:	Devengado:	Ejercido
	\$ 15,597,408.48	\$ 15,619,950.00	\$ 106,551.60	\$ 106,551.60

Fuente de Financiamiento									
1.1 Recursos Fiscales:	Otro	Especificar:	1.5 Recursos Federales:	Participaciones	Especificar:	1.5 Recursos Federales:	FISM	Especificar:	1.5 Recursos Federales:
\$		4,827.82	\$	1,793.78	\$	31,442,716.07	\$		4,154,634.41

Clasificación Administrativa	Clasificación Funcional y Programática			
	Finalidad	Función	Subfunción	Programa presupuestario (para referencia)
3.0.0.0 SECTOR PÚBLICO MUNICIPAL 3.1.0.0 SECTOR PÚBLICO FINANCIERO 3.1.1.0 GOBIERNO DEL MUNICIPIO	2. DESARROLLO	2.2 VIVIENDA Y SERVICIOS A LA COMUNIDAD	2.2.2 DESARROLLO COMUNITARIO	K

C. María Fernanda
Contralora Municipal
H. Ayuntamiento de
San Jerónimo
TECUANIPAN
2024 - 2027

C. Fermín Torres Gómez
Tesorero Municipal
H. Ayuntamiento de
San Jerónimo
TECUANIPAN
2024 - 2027

C. María Fernanda
Presidencia Municipal
H. Ayuntamiento de
San Jerónimo
TECUANIPAN
2024 - 2027



Ficha Técnica del Programa presupuestario

FIN

Ficha Técnica de Seguimiento de Indicadores (FTSI)

Nombre del Municipio:	SAN JERÓNIMO TECUANIPAN													
Resumen Narrativo de la MIR:	Impulsar un crecimiento económico sostenible y equitativo en el municipio de San Jerónimo Tecuapipan, mediante la generación de empleos, el fomento al turismo y el desarrollo de una imagen urbana con enfoque sustentable, que mejore la calidad de vida de la población y promueva el respeto al medio ambiente.													
Datos de identificación del Programa Institucional														
Programa Presupuestario:	INFRAESTRUCTURA SOCIAL DE CALIDAD													
Dependencia o Entidad responsable del PSI:	PRESIDENCIA MUNICIPAL, TESORERÍA MUNICIPAL, OBRAS PÚBLICAS													
Datos de identificación del Indicador														
Nombre del Indicador:	PORCENTAJE EN INFRAESTRUCTURA Y CRECIMIENTO ECONÓMICO			Tipo de indicador:	Estratégicos									
Descripción ¿qué mide el indicador?:	MIDE LA INFRAESTRUCTURA Y ACCESO A SERVICIOS BÁSICOS			Dimensión del indicador:	Eficacia									
Unidad de medida:	POBLACION			Unidad Responsable del indicador de FPI:	PRESIDENCIA MUNICIPAL, TESORERÍA MUNICIPAL, OBRAS PÚBLICAS									
Método de cálculo o Fórmula del Indicador:	Porcentaje = $(V1/V2)*100$		Algoritmo:	NÚMERO TOTAL DE POBLACION PROGRAMADA QUE SERA BENEFICIADA										
				NÚMERO TOTAL DE POBLACION OBJETIVO QUE SERA BENEFICIADA										
Medios de verificación de las variables														
Numeral (Variable 1):	INFRAESTRUCTURA PLANIFICADA, SERVICIOS BÁSICOS MEJORADOS													
Denominador (Variable 2):	INFRAESTRUCTURA MODERNIZADA, SERVICIOS BÁSICOS MEJORADOS													
Características del indicador:	Claridad	Relevancia	Economía	Monitoreable	Adecuado	Aporte marginal								
	X	X	X	X	X									
Justificación del cumplimiento de las características CREMAA	Porque es preciso y entendible.	Refleja una dimensión importante de logro del objetivo.	La información que proporciona esta disponible a un costo razonable.	Porque se puede verificar en el número de población beneficiada por las ejecución de obras.	Su base es suficiente para evaluar el desempeño.									
Determinación de Metas														
Unidad:	Valor	Año	Periodicidad:	Anual										
		2024	Sentido del Indicador:	Ascendente	Comportamiento del indicador:	Regular								
Metas Anuales														
Ejercicio fiscal:	2025	2026	2027	Acumulada (metas de la Administración)	Observaciones y/o comentarios									
Programada	4	0	0	4	Durante el segundo trimestre, se muestra un avance del 50% del cumplimiento									
Realizada	2	0	0	2										
Programación de Metas subanuales														
Metas	1er Trimestre			2do Trimestre			3ro Trimestre			4to Trimestre			Meta Anual (acumulada)	
	Ene	Feb	Mar	Abr	May	Jun	Jul	Ago	Sep	Oct	Nov	Dic		
Programada (A)	0	0	1	0	0	1	0	0	1	0	0	1	4	
Realizada (B)	0	0	1	0	0	1							2	
Avance % = $(A/B)*100$	0%/0%	0%/0%	100%	0%/0%	0%/0%	100%	0%/0%	0%/0%	0%	0%/0%	0%/0%	0%	5000%	
Parámetros de semaforización:	Avance 90-100%	Aceptable	Avance 80-90% y 100%-120%	En riesgo	Avance 100% y >120%	Crítico	Cumplimiento del indicador						50%	
Explicaciones y causas de las variaciones al incumplimiento de la programación														

Contraloría Municipal
H. Ayuntamiento de
San Jerónimo
TECUANIPAN
2024 - 2027

Tesorería Municipal
H. Ayuntamiento de
San Jerónimo
TECUANIPAN
2024 - 2027

Presidencia Municipal
H. Ayuntamiento de
San Jerónimo
TECUANIPAN
2024 - 2027



Ficha Técnica del Programa presupuestario

PROPÓSITO

Ficha Técnica de Seguimiento de Indicadores (FTSI)

Nombre del Municipio:	SAN JERÓNIMO TECUANIPAN												
Resumen Narrativo de la MI:	Modernizar y fortalecer los sectores económicos del municipio mediante programas de capacitación y apoyo, promoviendo la colaboración entre el gobierno, el sector privado y las instituciones educativas en proyectos conjuntos que impulsen el desarrollo económico. Asimismo, contribuir de manera responsable a la planificación de la movilidad y la mejora de la imagen urbana bajo un enfoque integral y sostenible.												
Programa Presupuestario:	INFRAESTRUCTURA SOCIAL DE CALIDAD												
Dependencia o Entidad responsable del P:	PRESIDENCIA MUNICIPAL, TESORERÍA MUNICIPAL, OBRAS PÚBLICAS												
Datos de identificación del indicador													
Nombre del indicador:	INVERSION EN INFRAESTRUCTURA Y DESARROLLO ECONOMICO			Tipo de indicador:	Estratégicos								
Descripción ¿qué mide el indicador?:	MIDE LAS ACCIONES DE INVERSION EN INFRAESTRUCTURA Y COBERTURA DE SERVICIOS BASICOS			Dimensión del indicador:	Eficacia								
Unidad de medida:	ACCIONES			Unidad responsable del indicador de propósito:	PRESIDENCIA MUNICIPAL, TESORERÍA MUNICIPAL, OBRAS PÚBLICAS								
Método de cálculo o Fórmula del indicador:	Porcentaje = $(V1/V2)*100$	Algoritmo:	Numeralador (Variable 1) Denominador (Variable 2)	NÚMERO TOTAL ACCIONES DE INVERSION EN INFRAESTRUCTURA PROGRAMADAS Y COBERTURA DE SERVICIOS BASICOS									
				NÚMERO TOTAL ACCIONES DE INVERSION EN INFRAESTRUCTURA IMPLEMENTADAS Y COBERTURA DE SERVICIOS BASICOS									
Medios de verificación de las variables													
Numeralador (Variable 1):	GESTION DE INVERSIONES PROGRAMADAS, SERVICIOS BASICOS MEJORADOS												
Denominador (Variable 2):	GESTION DE INVERSIONES IMPLEMENTADAS, SERVICIOS BASICOS MEJORADOS												
Características del indicador:	Claridad	Relevancia	Economía	Monitoreable	Adecuado	Aporte marginal							
	X	X	X	X	X								
Justificación del cumplimiento de las características CREMAA	Porque es preciso y entendible.	Refleja una dimensión importante de logro del objetivo.	La información que proporciona esta disponible a un costo razonable.	Porque se puede verificar en los reportes de las obras ejecutadas	Su base es suficiente para evaluar el desempeño.								
Determinación de Metas													
Unidad:	Valor	Año	Periodicidad:	Anual									
	0	2024	Sentido del indicador:	Ascendente	Comportamiento del indicador:	Regular							
Metas Anuales													
Ejercicio fiscal:	2025	2026	2027	Acumulada (metas de la Administración)	Observaciones y/o comentarios								
Programada	4	0	0	4	Durante el segundo trimestre, se muestra un avance del 50% del cumplimiento								
Realizada	2	0	0	2									
Programación de Metas subanuales													
Metas	1er Trimestre			2do Trimestre			3ro Trimestre			4to Trimestre			Meta Anual (acumulada)
	Ene	Feb	Mar	Abr	May	Jun	Jul	Ago	Sep	Oct	Nov	Dic	
Programada (A)	0	0	1	0	0	1	0	0	1	0	0	1	4
Realizada (B)	0	0	1	0	0	1	0	0	1	0	0	1	2
Avance % = $[(A)/(B)]*100$	#DIV/0!	#DIV/0!	100%	#DIV/0!	#DIV/0!	100%	#DIV/0!	#DIV/0!	0%	#DIV/0!	#DIV/0!	0%	50%
Parámetros de sensibilización:	Avance 90-110%	Aceptable	Avance 80-90% y 110%-120%	En riesgo	Avance 70%-80%	Crítico	Cumplimiento del indicador						50%
Explicaciones y causas de las variaciones al incumplimiento de la programación													

Concejal Municipal
H. Ayuntamiento de
San Jerónimo
TECUANIPAN
2024 - 2027

Tesorería Municipal
H. Ayuntamiento de
San Jerónimo
TECUANIPAN
2024 - 2027

Presidencia Municipal
H. Ayuntamiento de
San Jerónimo
TECUANIPAN
2024 - 2027



GOBIERNO DEL ESTADO DE OAXACA
GOBIERNO MUNICIPAL DE SAN JERÓNIMO
TECUAPIPÁN

Ficha Técnica de Seguimiento de Indicadores

Reporte: Segundo Trimestre

COMPONENTE 1

Ficha Técnica de Seguimiento de Indicadores (FTSI)

Nombre del Municipio:	SAN JERÓNIMO TECUAPIPÁN
Resumen Narrativo de la MIT:	MUNICIPIO CUDADOSO DEL MEDIO AMBIENTE Y RECURSOS NATURALES
Programa Presupuestario:	Datos de identificación del Programa Institucional INFRAESTRUCTURA SOCIAL DE CIUDAD
Unidad responsable:	PRESIDENCIA MUNICIPAL, TESORERÍA MUNICIPAL, OBRAS PÚBLICAS

Nombre del indicador:	Porcentaje de acciones de cuidado ambiental	Tipo de indicador:	Estratégicos
Descripción ¿qué mide el indicador?	MIDE EL CUMPLIMIENTO DE ACCIONES DE CUIDADO DEL MEDIO AMBIENTE	Dimensión del indicador:	Eficacia
Unidad de medida:	ACCIONES	Unidad Responsable del indicador del Componente 1:	PRESIDENCIA MUNICIPAL, TESORERÍA MUNICIPAL, OBRAS PÚBLICAS
Método de cálculo o Fórmula del indicador:	Porcentaje = $(V1/V2) \times 100$	Número de (Variable 1):	NÚMERO TOTAL DE ACCIONES DE CUIDADO DEL MEDIO AMBIENTE PROGRAMADAS
	Algoritmo	Denominador (Variable 2):	NÚMERO TOTAL DE ACCIONES DE CUIDADO DEL MEDIO AMBIENTE EJECUTADAS
Numerador (Variable 1):	Método de verificación de las variables		
Numerador (Variable 2):	Registro acciones programadas de cuidado del medio ambiente, evidencia fotográfica		
	Registro acciones ejecutadas de cuidado del medio ambiente, evidencia fotográfica		

Características del indicador	Claridad	Relevancia	Economicidad	Monitoreable	Adecuado	Aporte marginal
	X	X	X	X	X	
Justificación del cumplimiento de las características CREMAA	Porque es preciso y entendible.	Refleja una dimensión importante de logro del objetivo.	La información que proporciona esta disponible a un costo razonable.	Porque se puede verificar en los expedientes de las obras terminadas	Su base es suficiente para evaluar el desempeño.	

Línea base	Determinación de Metas					
	Valor	Año	Periodicidad	Anual		
	0	2024	Sentido del indicador:	Ascendente	Comportamiento del indicador:	Regular
Metas Anuales						
Ejercicio fiscal:	2023	2024	2027	Abordado	Observaciones y/o comentarios	
Programada	4	0	0	4	Durante el segundo trimestre, se muestra un avance del 50% del cumplimiento	
Realizada	2	0	0	2		

Programación de Metas subanuales														
Metas	1er Trimestre			2do Trimestre			3ro Trimestre			4to Trimestre			Meta acumulada	
	Ene	Feb	Mar	Abr	May	Jun	Jul	Ago	Sep	Oct	Nov	Dic		
Programada	0	0	1	0	0	1	0	0	1	0	0	1	4	
Realizada	0	0	1	0	0	1							2	
Avance %	#DIV/0!	#DIV/0!	100%	#DIV/0!	#DIV/0!	100%	#DIV/0!	#DIV/0!	0%	#DIV/0!	#DIV/0!	0%	50%	
Parámetros de semaforización	Avance 90-100%	Aceptable	Avance 80-90% y 130%-139%	En riesgo	Avance 70-79%	Critico						Cumplimiento del Indicador	50%	

Resumen Narrativo	Nombre del Indicador	Actividades												
		1er Trimestre			2do Trimestre			3ro Trimestre			4to Trimestre			Meta acumulada
		Ene	Feb	Mar	Abr	May	Jun	Jul	Ago	Sep	Oct	Nov	Dic	
CAPACITAR A LOS SERVIDORES PÚBLICOS	CAPACITACIONES A SERVIDORES PÚBLICOS	Progr.		1			1			1			1	4
		Real.		1			1							2
MEJORAMIENTO DE LA CALIDAD DE LA VIVIENDA Y EN LA AMPLIACIÓN DEL NÚMERO DE ESCUELAS	AMPLIACIÓN DE ESCUELAS Y MEJORA DE VIVIENDAS	Progr.					1			1			1	3
		Real.					1							1
REHABILITAR ESPACIOS PÚBLICOS PARA EL FOMENTO A LA CULTURA	REHABILITACIÓN DE ESPACIOS PÚBLICOS	Progr.											1	1
		Real.												0
GESTIONAR EQUIPAMIENTO PARA UNIDADES ACADÉMICAS, DEPORTIVAS Y CULTURALES	EQUIPAMIENTO A ESPACIOS PÚBLICOS	Progr.						1					1	2
		Real.												0
ADQUIRIR EQUIPO DE TRANSPORTE PARA APOYAR EN ACTIVIDADES ACADÉMICAS, DEPORTIVAS Y CULTURALES	EQUIPO DE TRANSPORTE PARA ACTIVIDADES LOCALES	Progr.											1	1
		Real.												0

Explicaciones y causas de las variaciones al incumplimiento de la programación

C. María Fernanda Cruz Villegas
Contralor Municipal
Elaboró

C. María Fernanda Cruz Villegas
Contralor Municipal
H. Ayuntamiento de
San Jerónimo
TECUAPIPÁN
2024 - 2027

C. María Fernanda Cruz Villegas
Contralor Municipal
Presidencia Municipal Constitucional
H. Ayuntamiento de
San Jerónimo
TECUAPIPÁN
2024 - 2027

Presidencia Municipal
H. Ayuntamiento de
San Jerónimo
TECUAPIPÁN
2024 - 2027



Ficha Técnica de Seguimiento de Indicadores

COMPONENTE 2

Ficha Técnica de Seguimiento de Indicadores (FTSI)

Nombre del Municipio:	SAN JERÓNIMO TECUANIPÁN
Resumen Narrativo de la MIR:	MUNICIPIO PROMOTOR DE ALTERNATIVAS ECONÓMICAS, AGRICULTURA Y TURISMO
Programa Presupuestario:	Infraestructura Social de Calidad
Unidad responsable:	PRESIDENCIA MUNICIPAL, TESORERÍA MUNICIPAL, OBRAS PÚBLICAS

Nombre del indicador:	Porcentaje de acciones de crecimiento económico	Tipo de indicador:	Estratégico
Descripción (¿qué mide el indicador?):	Mide el cumplimiento de proyectos de crecimiento económico	Dimensión del indicador:	Eficacia
Unidad de medida:	Proyectos	Unidad responsable del indicador del Componente 2:	PRESIDENCIA MUNICIPAL, TESORERÍA MUNICIPAL, OBRAS PÚBLICAS
Método de cálculo o fórmula del indicador:	Porcentaje = $(VI/V2) \times 100$	Número total de proyectos programados de crecimiento económico	
	Algoritmo	Número de proyectos ejecutados de crecimiento económico	
	Medio de verificación de las variables		
	Informe de proyectos programados que impulsen el crecimiento económico		
	Informe de proyectos ejecutados que impulsen el crecimiento económico		

Características del indicador	Claridad	Relevancia	Economía	Monitoreable	Adecuado	Aporte marginal
	X	X	X	X	X	
Justificación del cumplimiento de las características CREMAA	Porque es preciso y entendible.	Refleja una dimensión importante de logro del objetivo.	La información que proporciona es disponible a un costo razonable.	Porque se puede verificar en los expedientes de las obras terminadas	Su base es suficiente para evaluar el desempeño.	

Determinación de Metas						
Línea base	Valor	Año	Periodicidad	Anual		
	0	2024	Sentido del indicador:	Ascendente	Correspondencia del indicador:	Regular
Metas Anuales						
Ejercicio fiscal:	2025	2026	2027	Acumulable	Observaciones y/o comentarios	
Programado	12	0	0	12	Durante el segundo trimestre, se muestra un avance del	
Realizada	6	0	0	6	50% del cumplimiento	

Programación de Metas semestrales													
Metas	1er Trimestre			2do Trimestre			3ro Trimestre			4to Trimestre			Meta acumulada
	Ene	Feb	Mar	Abr	May	Jun	Jul	Ago	Sep	Oct	Nov	Dic	
Programado	1	1	1	1	1	1	1	1	1	1	1	1	12
Realizada	1	1	1	1	1	1							6
Avance %	100%	100%	100%	100%	100%	100%	0%	0%	0%	0%	0%	0%	50%
Parámetros de semafización													
Avance 20/130% Aceptable Avance 60 - 90% y 130% - 120% En riesgo Avance menor a 20% Gris													
Cumplimiento del indicador													50%

Resumen Narrativo		Número del indicador	Actividades												Meta acumulada
			Ene	Feb	Mar	Abr	May	Jun	Jul	Ago	Sep	Oct	Nov	Dic	
RECOLECTAR LOS RESIDUOS SÓLIDOS EN EL MUNICIPIO	ACCIONES DE RECOLECCIÓN DE RESIDUOS	Progr.	1	1	1	1	1	1	1	1	1	1	1	1	12
		Real.	1	1	1	1	1	1							6
REALIZAR BACHEO EN CALLES Y AVENIDAS	BACHEO EN CALLES	Progr.							1	1	1				3
		Real.													0
PAVIMENTAR O ADOQUINAR CALLES EN EL MUNICIPIO	PAVIMENTACIÓN EN CALLES	Progr.							1		1			1	3
		Real.													0
DAR MANTENIMIENTO A CAMINOS RURALES EN EL MUNICIPIO	MANTENIMIENTO A CAMINOS RURALES	Progr.							1			1			2
		Real.													0
GESTIONAR PROGRAMAS DE REFORESTACIÓN	PROGRAMAS DE REFORESTACIÓN	Progr.							1					1	2
		Real.													0

Explicaciones y causas de las variaciones al incremento de la programación

C. María Fernanda Cruz Velasco
Contralora Municipal
Educativa

C. Fernando López Olvera
Tesorero Municipal
Revisó

C. Wilfredo Aguirre Velasco
Presidente Municipal
Autorizó

Contraloría Municipal
H. Ayuntamiento de
San Jerónimo
TECUANIPÁN
2024 - 2027

Tesorería Municipal
H. Ayuntamiento de
San Jerónimo
TECUANIPÁN
2024 - 2027

Presidencia Municipal
H. Ayuntamiento de
San Jerónimo
TECUANIPÁN
2024 - 2027

COMPONENTE 3

Ficha Técnica de Seguimiento de Indicadores (FISI)

Nombre del Municipio:	SAN JERÓNIMO TECUANIPAN				
Resumen Narrativo de la MII:	ADQUISICIONES DE MAQUINARIA				
Programa Presupuestario:	Datos de identificación del Programa Institucional				
Unidad responsable:	INFRAESTRUCTURA SOCIAL DE CALIDAD				
PRESIDENCIA MUNICIPAL, TESORERÍA MUNICIPAL, OBRAS PÚBLICAS					
Datos de identificación del indicador					
Nombre del indicador:	PORCENTAJE DE ADQUISICIONES DE MAQUINARIA			Tipo de indicador:	Estratégicos
Descripción ¿qué mide el indicador?	MIDE EL CUMPLIMIENTO DE ADQUISICIÓN DE MAQUINARIA PARA APOYO AL CAMPO			Dimensión del indicador:	Eficacia
Unidad de medida:	ADQUISICIONES			Unidad Responsable del indicador del Componente 3:	PRESIDENCIA MUNICIPAL, TESORERÍA MUNICIPAL, OBRAS PÚBLICAS
Método de cálculo o Fórmula del indicador:	Porcentaje = $(V/W) \times 100$		Algoritmo:	Número (Variable 1)	NÚMERO PROGRAMADO DE ADQUISICIONES DE MAQUINARIA
				Denominador (Variable 2)	NÚMERO EJECUTADO DE ADQUISICIONES DE MAQUINARIA
Numerador (Variable 1)	Medio de verificación de las variables				
Numerador (Variable 2)	Registros de adquisiciones programadas, evidencia fotográfica				
	Registros de adquisiciones ejecutadas, evidencia fotográfica				

Características del indicador	Cantidad	Relevancia	Economía	Monitoreable	Adecuado	Apertura marginal
	X	X	X	X	X	
Justificación del cumplimiento de las características CREMAA	Porque es preciso y entendible.	Refleja una dimensión importante de logro del objetivo.	La información que proporciona esta disponible a un costo razonable.	Porque se puede verificar en los expedientes de las obras terminadas	Su base es suficiente para evaluar el desempeño.	

Línea base	Determinación de Metas				
	Valor	Año	Periodicidad	Análisis	
	0	2024	Sentido del indicador:	Ascendente	Comportamiento del indicador: Regular
Metas anuales					
Ejercicio fiscal	2025	2026	2027	Acumulada	Observaciones y/o comentarios
Programada	4	4	4	12	Durante el segundo trimestre, no hay actividades que reportar
Realizada	0	0	0	0	

Metas	1er Trimestre			2do Trimestre			3ro Trimestre			4to Trimestre			Meta acumulada
	Ene	Feb	Mar	Abr	May	Jun	Jul	Ago	Sep	Oct	Nov	Dic	
Programada	0	0	0	0	0	0	0	0	0	0	0	1	1
Realizada	0	0	0	0	0	0							0
Avance %	00%/01	00%/01	00%/01	00%/01	00%/01	00%/01	00%/01	00%/01	00%/01	00%/01	00%/01	00%	0%
Parámetros de semaforización													
<div>Alto 90-100%</div> <div>Aceptable</div> <div>Avance 80-90% y 100%-100%</div> <div>En riesgo</div> <div>Avance 60% y 70%</div> <div>Crítico</div>													
Cumplimiento del indicador													0%

Resumen Narrativo	Nombre del indicador	1er Trimestre			2do Trimestre			3ro Trimestre			4to Trimestre			Meta acumulada
		Ene	Feb	Mar	Abr	May	Jun	Jul	Ago	Sep	Oct	Nov	Dic	
REALIZAR ADQUISICIONES DE MAQUINARIA PARA APOYAR EL CAMPO	ADQUISICIONES DE MAQUINARIA	Progr.												1
		Real.												0
		Progr.												0
		Real.												0

Explicaciones y causas de las variaciones al cumplimiento de la programación


Cruz Villagón
Concejal Municipal
Ayuntamiento de San Jerónimo Tecuapipán


C. Francisco López
Tesorero Municipal
Revisó
Tesorería Municipal
H. Ayuntamiento de San Jerónimo Tecuapipán
2024 - 2027


C. Margarita Acosta
Presidenta Municipal
Ayuntamiento de San Jerónimo Tecuapipán
2024 - 2027



SAN JERÓNIMO TECUANIPAN, PUEBLA

08/08

REPORTE: SEGUNDO TRIMESTRE

EJERCICIO FISCAL 2025

FICHA TÉCNICA DEL PROGRAMA PRESUPUESTARIO:

EDUCACIÓN, CULTURA Y DEPORTE

CLAVE DEL PROGRAMA: FPHP-05-SJT-2025



Ficha Técnica del Programa presupuestario

1. Diagnóstico del Programa presupuestario

Datos de identificación del Programa Presupuestario (Pp)

Nombre del Municipio:	SAN JERONIMO TECUANIPAN
Ejercicio fiscal:	2025
Nombre del Programa presupuestario:	EDUCACION, CULTURA Y DEPORTE
Clave del Programa presupuestario:	FTPP-05-SJT-2025
Dependencia o Entidad responsable del Pp:	PRESIDENCIA MUNICIPAL, DIF MUNICIPAL

1.1 Descripción del Problema

Antecedentes y definición del problema

EN EL MUNICIPIO DE SAN JERONIMO TECUANIPAN, AUNQUE SE HAN REALIZADO ESFUERZOS PARA MEJORAR LA INFRAESTRUCTURA EDUCATIVA Y LA FORMACIÓN DOCENTE, PERSISTEN PROBLEMAS DE COBERTURA Y CALIDAD. LAS TASAS DE DESERCIÓN ESCOLAR SON ALTAS, ESPECIALMENTE EN ZONAS RURALES, Y MUCHAS ESCUELAS CARECEN DE RECURSOS ADECUADOS PARA UNA EDUCACIÓN ÓPTIMA. EL PROBLEMA PRINCIPAL EN EDUCACIÓN EN EL MUNICIPIO ES LA DESIGUALDAD EN EL ACCESO Y CALIDAD EDUCATIVA, ESPECIALMENTE EN ZONAS RURALES, DEBIDO A LA FALTA DE INFRAESTRUCTURA, MATERIALES EDUCATIVOS Y FORMACIÓN DOCENTE ADECUADA, LO QUE CONTRIBUYE A UNA ALTA TASA DE DESERCIÓN ESCOLAR.

Justificación del Pp

EL PROGRAMA PRESUPUESTARIO "EDUCACION, CULTURA Y DEPORTE", ES CREADO CON LA FINALIDAD DE ATENDER LAS LIMITACIONES DE DESARROLLO EDUCATIVO EN EL MUNICIPIO. TODO ESTO SE CONCENTRA EN DISMINUIR LAS PROBLEMÁTICAS DE DESIGUALDAD EN EL ACCESO Y CALIDAD EDUCATIVA, LO QUE CONTRIBUYE A UNA ALTA TASA DE DESERCIÓN ESCOLAR.

Estado actual del problema

ACTUALMENTE, EL MUNICIPIO ENFRENTA UNA SIGNIFICATIVA DESIGUALDAD EDUCATIVA, CON UNA BAJA COBERTURA EN ZONAS RURALES Y MARGINADAS. LAS ESCUELAS, ESPECIALMENTE EN ÁREAS RURALES, SIGUEN PRESENTANDO DEFICIENCIAS EN INFRAESTRUCTURA. ADEMÁS, LA FORMACIÓN DE LOS DOCENTES NO SIEMPRE ESTÁ ALINEADA CON LAS NECESIDADES ACTUALES DEL SISTEMA EDUCATIVO. COMO RESULTADO, LA TASA DE DESERCIÓN ESCOLAR SIGUE SIENDO ELEVADA, LIMITANDO LAS OPORTUNIDADES DE LOS JÓVENES PARA CONTINUAR SU FORMACIÓN Y ACCEDER A UN FUTURO MEJOR.

Evolución del problema

A LO LARGO DE LOS ÚLTIMOS AÑOS, EL PROBLEMA EDUCATIVO EN EL MUNICIPIO DE HA EVOLUCIONADO DE SER UNA CUESTIÓN DE ACCESO LIMITADO A UNA PREOCUPACIÓN MÁS COMPLEJA RELACIONADA CON LA CALIDAD EDUCATIVA. AUNQUE EN EL PASADO SE LOGRARON AVANCES EN LA COBERTURA ESCOLAR, ESPECIALMENTE EN LA EDUCACIÓN PRIMARIA, LAS DEFICIENCIAS EN INFRAESTRUCTURA Y RECURSOS EDUCATIVOS SE HAN MANTENIDO CONSTANTES. A MEDIDA QUE EL MUNICIPIO CRECE, LAS DISPARIDADES ENTRE ZONAS URBANAS Y RURALES SE PROFUNDIZAN, AFECTANDO DE MANERA MÁS SIGNIFICATIVA A LOS ESTUDIANTES DE COMUNIDADES MÁS ALEJADAS Y VULNERABLES.

Experiencias de atención

1.2 Metodología para la identificación de la población objetivo y definición de fuentes de información.

Para poder identificar la población objetivo a atender en el programa presupuestario, se utilizaron fuentes oficiales publicadas de INEGI, la Secretaría de Economía y Data Mexico.

Definición y cuantificación de los conceptos poblacionales del Pp

Población Potencial	Definición. Población Total del Municipio de San Jerónimo Tecuapipán, Puebla.	Cuantificación:	6597
		Criterios de Focalización	INEGI/ Data Mexico
Población Objetivo	Definición. Población en situación de Pobreza del Municipio de San Jerónimo Tecuapipán	Cuantificación:	4037
		Criterios de Focalización	Vulnerabilidad. Data México/ Secretaría de Economía.
Población atendida (beneficiarios)	Definición. Población en situación de pobreza extrema.	Cuantificación:	1115
		Criterios de Focalización	Vulnerabilidad. Data México/ Secretaría de Economía.

C. María Fernanda Villegas
Contralora Municipal
Ejercicio

Contraloría Municipal
H. Ayuntamiento de
San Jerónimo
TECUANIPAN
2024 - 2027

C. Fernando Sánchez
Tesorero Municipal
Tesoraría Municipal
H. Ayuntamiento de
San Jerónimo
TECUANIPAN
2024 - 2027

C. Máximo Aponte Téllez
Presidente Municipal Constitucional
Autorizó



Presidencia Municipal
H. Ayuntamiento de
San Jerónimo
TECUANIPAN
2024 - 2027




Ficha Técnica del Programa presupuestario

2. Estructura Analítica del Programa presupuestario

Datos de identificación del Programa Presupuestario (Pp)

Nombre del Municipio:	SAN JERONIMO TECUANIPAN
Ejercicio fiscal:	2025
Nombre del Programa presupuestario:	EDUCACION, CULTURA Y DEPORTE
Clave del Programa presupuestario:	FTPP-05-SJT-2025
Dependencia o Entidad responsable del Pp:	PRESIDENCIA MUNICIPAL, DIF MUNICIPAL

Árbol del Problema



Árbol de Objetivos

FINES

GAZANTIZAR UNA VIDA DIGNA Y PLENA PARA LOS HABITANTES DEL MUNICIPIO

FOMENTO CULTURAL Y DEPORTIVA DE LA REGIÓN

MEJORES OPORTUNIDADES DE EDUCACIÓN

OBJETIVO

SAN JERONIMO TECUANIPAN BRINDA EDUCACION DE CALIDAD, ADEMAS DE FOMENTAR LA CULTURA Y DEPORTE

MECHOS

ESCUELAS CON MEJORES INSTALACIONES

REALIZAR MANTENIMIENTO Y REHABILITACIÓN DE ESCUELAS PÚBLICAS

REALIZAR CONVENIO CON INSTITUCIONES DE EDUCACIÓN SUPERIOR PARA LA REALIZACIÓN DE ACTIVIDADES ACADÉMICAS

PROMOVER ACTIVIDADES FÍSICAS, DEPORTE Y RECREACIÓN PARA LA PREVENCIÓN DE ENFERMEDADES

REHABILITAR Y DAR MANTENIMIENTO A LAS INSTALACIONES DEPORTIVAS Y RECREATIVAS DEL MUNICIPIO

REHABILITAR ESPACIOS PÚBLICOS PARA EL FOMENTO A LA CULTURA

Estrategia para la selección de alternativas.

Evaluar brevemente si qué las medidas que constituirán la intervención del PPI son las mejores de acción y si existen para lograr el objetivo deseado, debe guiarse al elegir con el árbol del objetivo, consulte al Manual de Programación. Respondiendo las siguientes preguntas:
¿Cuáles son las alternativas empleadas para la entrega de bienes y servicios a la población objetivo? ¿Han sido efectivos?

C. María Fernanda Cruz y Regas
Contraordinaria Municipal

Contraparte Municipal
H. Ayuntamiento de
San Jerónimo
TECUANIPAN
2024 - 2027

C. Fernando Cruz
Tesorero Municipal

Tesorería Municipal
H. Ayuntamiento de
San Jerónimo
TECUANIPAN
2024 - 2027

C. Miroslav Espinoza
Presidente Municipal Constitucional
Autorizó



Presidencia Municipal
H. Ayuntamiento de
San Jerónimo
TECUANIPAN
2024 - 2027



Ficha Técnica del Programa presupuestario

3. Alineación del Programa presupuestario a los Instrumentos de Planeación Estratégica

Datos de identificación del Programa Presupuestario (Pp)

Nombre del Municipio:

SAN JERONIMO TECUANIPAN

Ejercicio fiscal:

2025

Nombre del Programa presupuestario:

EDUCACION, CULTURA Y DEPORTE

Clave del Programa presupuestario:

FTPP-05-SJT-2025

Dependencia o Entidad responsable del Pp:

PRESIDENCIA MUNICIPAL, DIF MUNICIPAL

Nivel de objetivo de la MIR		Objetivos de Desarrollo Sostenible (ODS) Agenda 2030		Objetivos con enfoque de perspectiva de género e igualdad
		Objetivos	Metas	
Fin	Garantizar una vida digna y plena para todos los habitantes del municipio, promoviendo el acceso a la educación de calidad, al fomento cultural y la actividad deportiva	4. Educación de Calidad	Meta 4.1 Meta 4.2 Meta 4.5 Meta 4 a.	Garantizar una vida digna y plena para todos los habitantes del municipio, promoviendo el acceso igualitario a la educación de calidad, al fomento cultural y a la actividad deportiva, asegurando que mujeres, hombres y personas con identidades diversas tengan las mismas oportunidades de participación y desarrollo en estos ámbitos.
Propósito	Se tiene como finalidad mejorar la calidad de vida de todos los habitantes de San Jerónimo Tecuánipan. A través de una serie de acciones estratégicas, se busca garantizar el acceso a educación de calidad , promover el fomento cultural y la actividad deportiva	4. Educación de Calidad	Meta 4.1 Meta 4.2 Meta 4.5 Meta 4 a.	Garantizar una vida digna y plena para todos los habitantes del municipio, promoviendo el acceso igualitario a la educación de calidad, al fomento cultural y a la actividad deportiva, asegurando que mujeres, hombres y personas con identidades diversas tengan las mismas oportunidades de participación y desarrollo en estos ámbitos.
Alineación al Plan Municipal de Desarrollo				
Eje	Eje 5. Educación, cultura y deporte Incluyente y sostenible			
Objetivo	Parte de los requerimientos actuales de la administración pública incorpora automáticamente al desarrollo sostenible, y para que esta incorporación sea efectiva, se requiere de conocimiento tanto para ejecutar como para asimilar. Este eje se concentra en el impulso de las capacidades de la población mediante actividades de recreación, indispensable también para el desarrollo integral de las personas			
Estrategias	Impulsar la infraestructura y los espacios públicos para la recreación, cultura y educación			
Líneas de Acción	REALIZAR MANTENIMIENTO Y REHABILITACIÓN DE ESCUELAS PÚBLICAS/ REALIZAR CONVENIO CON INSTITUCIONES DE EDUCACIÓN SUPERIOR PARA LA REALIZACIÓN DE ACTIVIDADES ACADÉMICAS/ PROMOVER ACTIVIDADES FÍSICAS, DEPORTE Y RECREACIÓN PARA LA PREVENCIÓN DE ENFERMEDADES/ REHABILITAR Y DAR MANTENIMIENTO A LAS INSTALACIONES DEPORTIVAS Y RECREATIVAS DEL MUNICIPIO/ REHABILITAR ESPACIOS PÚBLICOS PARA EL FOMENTO A LA CULTURA/REHABILITAR EL AUDITORIO DEL DIF MUNICIPAL/ REALIZAR EVENTOS SOCIALES, CULTURALES Y DEPORTIVOS/ DESARROLLAR TALLERES PARA MEJORAR LA CALIDAD DE VIDA DE LOS HABITANTES DEL MUNICIPIO			
Alineación al Plan Estatal de Desarrollo				
Eje	Eje 4. Desarrollo Integral, Educación y Diversidad Cultural			
Temática	BIENESTAR SOCIAL			
Objetivo	Mejorar las condiciones de vida de todas las personas, atendiendo primordialmente a las que se encuentran en situación de vulnerabilidad, para contribuir a su desarrollo integral.			
Estrategias	Implementar políticas orientadas a la disminución de la pobreza y el rezago social en igualdad de oportunidades.			
Líneas de Acción	1. Desarrollar políticas que permitan renovar o mejorar las viviendas de la población que se encuentra en situación de vulnerabilidad. 2. Mejorar el acceso y la cobertura de los servicios básicos en la vivienda con enfoque de pertinencia cultural. 3. Fortalecer las estrategias dirigidas a las personas en situación de vulnerabilidad para incrementar su acceso a una buena alimentación. 4. Incrementar el acceso a los servicios preventivos de salud y bienestar con un enfoque incluyente. 5. Impulsar acciones orientadas a la disminución de las carencias sociales, atendiendo criterios de calidad, accesibilidad, disponibilidad y pertinencia cultural. 6. Participar con actividades en materia de monitoreo, seguimiento y evaluación para mejorar los programas y políticas públicas. 7. Incentivar la participación social mediante la corresponsabilidad y cohesión de los diferentes sectores. 8. Empezar esquemas de coordinación entre los tres niveles de gobierno para promover el bienestar social.			
Indicadores				

C. María Fátima Villalón Villegas
Concejal Municipal
H. Ayuntamiento de
San Jerónimo
TECUANIPAN
2024 - 2027

C. Fernando Ortiz
H. Ayuntamiento de
San Jerónimo
TECUANIPAN
2024 - 2027

C. Héctor Aponte Téllez
Presidencia Municipal
H. Ayuntamiento de
San Jerónimo
TECUANIPAN
2024 - 2027



Ficha Técnica del Programa presupuestario

4. Matriz de Indicadores para Resultados (MIR)

Datos de identificación del Programa Presupuestario (Pp)

Nombre del Municipio:	SAN JERONIMO TECUANIPAN
Ejercicio fiscal:	2025
Nombre del Programa presupuestario:	EDUCACION, CULTURA Y DEPORTE
Clave del Programa presupuestario:	FTPP-05-SIT-2025
Dependencia o Entidad responsable del Pp:	PRESIDENCIA MUNICIPAL, DIF MUNICIPAL

Nivel	Resumen Narrativo (Objetivos)	Indicadores (Nombre del indicador y método de cálculo)	Medios de Verificación	Supuestos
FIN	Garantizar una vida digna y plena para todos los habitantes del municipio, promoviendo el acceso a la educación de calidad, al fomento cultural y la actividad deportiva	PORCENTAJE DE ACCESO A EDUCACION DE CALIDAD Y ACTIVIDADES CULTURALES Y DEPORTIVAS	LISTAS DE BENEFICIARIOS, PADRONES, EVIDENCIA FOTOGRAFICA	Si se garantiza el acceso a una educación de calidad, al fomento cultural y a la actividad deportiva, entonces se promoverá una vida digna y plena para todos los habitantes del municipio, fortaleciendo su desarrollo integral y la cohesión social.
PROPÓSITO	Se tiene como finalidad mejorar la calidad de vida de todos los habitantes de San Jerónimo Tecuapipan. A través de una serie de acciones estratégicas, se busca garantizar el acceso a educación de calidad, promover el fomento cultural y la actividad deportiva	PORCENTAJE DE ACCIONES ESTRATEGICAS PARA GARANTIZAR EDUCACION DE CALIDAD Y FOMENTO CULTURAL Y DEPORTIVO	REPORTE DE ACCIONES IMPLEMENTADAS, EVIDENCIA FOTOGRAFICA	Si se implementan acciones estratégicas para garantizar el acceso a una educación de calidad, así como para promover el fomento cultural y la actividad deportiva, entonces se mejorará la calidad de vida de los habitantes de San Jerónimo Tecuapipan, fortaleciendo su desarrollo personal y comunitario.
COMPONENTES	1 ESCUELAS CON MEJORES INSTALACIONES	PORCENTAJE DE ACCIONES PARA INFRAESTRUCTURA ESCOLAR Y CULTURAL	ACCIONES IMPLEMENTADAS, EVIDENCIA FOTOGRAFICA	Si se mejoran las instalaciones escolares, entonces se crearán ambientes más seguros, dignos y adecuados para el aprendizaje, lo que contribuirá a un mejor desempeño académico y bienestar de los estudiantes.
ACTIVIDADES (COMPONENTE 1)	3.1 REALIZAR MANTENIMIENTO Y REHABILITACIÓN DE ESCUELAS PÚBLICAS	MANTENIMIENTO Y REHABILITACION A ESCUELAS	REPORTE DE ESCUELAS	Si se realizan el mantenimiento y la rehabilitación de las escuelas públicas, entonces se garantizarán espacios seguros y adecuados para el aprendizaje, lo que favorecerá el desarrollo académico de los estudiantes.
	3.2 REALIZAR CONVENIO CON INSTITUCIONES DE EDUCACIÓN SUPERIOR PARA LA REALIZACIÓN DE ACTIVIDADES ACADÉMICAS	GESTION DE CONVENIOS EDUCATIVOS	REPORTE DE CONVENIOS	Si se establecen convenios con instituciones de educación superior, entonces se ampliarán las oportunidades de formación y vinculación académica para los habitantes del municipio, fortaleciendo el acceso a una educación de calidad.
	3.3 PROMOVER ACTIVIDADES FÍSICAS, DEPORTE Y RECREACIÓN PARA LA PREVENCIÓN DE ENFERMEDADES	ACTIVIDADES FISICAS Y DEPORTIVAS PARA PREVENCIÓN DE ENFERMEDADES	REPORTE DE ACTIVIDADES, BENEFICIARIOS	Si se promueven actividades físicas, deportivas y recreativas, entonces se fomentarán estilos de vida saludables, se reducirá el riesgo de enfermedades y se fortalecerá el bienestar físico y mental de la población.
	3.4 REHABILITAR Y DAR MANTENIMIENTO A LAS INSTALACIONES DEPORTIVAS Y RECREATIVAS DEL MUNICIPIO	MANTENIMIENTO Y REHABILITACION A ESPACIOS RECREATIVOS	REPORTE DE ESPACIOS MEJORADOS	Si se rehabilitan y mantienen en buen estado las instalaciones deportivas y recreativas, entonces se garantizará un uso seguro y continuo, incentivando la participación ciudadana en actividades de esparcimiento y deporte.
	3.5 REHABILITAR ESPACIOS PÚBLICOS PARA EL FOMENTO A LA CULTURA	MANTENIMIENTO Y REHABILITACION A ESPACIOS PUBLICOS CULTURALES	REPORTE DE ESPACIOS MEJORADOS	Si se rehabilitan espacios públicos destinados a actividades culturales, entonces se fortalecerá la identidad comunitaria y se promoverá la participación ciudadana en el arte y la cultura.
	3.6 REHABILITAR EL AUDITORIO DEL DIF MUNICIPAL	REHABILITACION DE AUDITORIO DEL DIF	EVIDENCIA FOTOGRAFICA DE REHABILITACION	Si se rehabilita el auditorio del DIF municipal, entonces se contará con un espacio funcional para el desarrollo de actividades comunitarias, sociales y de asistencia, beneficiando a grupos vulnerables.
	3.7 REALIZAR EVENTOS SOCIALES, CULTURALES Y DEPORTIVOS	EVENTOS SOCIALES, CULTURALES Y DEPORTIVOS	REPORTE DE EVENTOS	Si se organizan eventos sociales, culturales y deportivos, entonces se fortalecerá el tejido social, se promoverá la convivencia comunitaria y se impulsará la participación ciudadana.
	3.8 DESARROLLAR TALLERES PARA MEJORAR LA CALIDAD DE VIDA DE LOS HABITANTES DEL MUNICIPIO	TALLERES PARA LOS HABITANTES DEL MUNICIPIO	REPORTE DE TALLERES IMPLEMENTADOS	Si se desarrollan talleres orientados a mejorar la calidad de vida, entonces se fortalecerán las capacidades individuales y colectivas de la población, promoviendo el desarrollo humano y comunitario.

Costo Total del Programa	Aprobado:	Modificado:	Devengado:	Ejercido
\$	18,453.40	\$	18,453.40	\$

Fuente de Financiamiento				
3.5 Recursos Federales:	Participaciones	Especificar:	Especificar:	Especificar:
Monto Específico (de la Fuente de Financiamiento)	\$	18,453.40	\$	\$

Clasificación Administrativa	Clasificación Funcional y Programática			
	Finalidad	Función	Subfunción	Programa presupuestario (para su ejecución)
3.0.0.0 SECTOR PUBLICO MUNICIPAL 3.1.0.0.0 SECTOR PUBLICO NO FINANCIERO 3.1.1.0.0 GOBIERNO GENERAL MUNICIPAL 3.1.1.1.0 Gobierno Municipal	2. DESARROLLO SOCIAL	2.5. EDUCACION	2.5.1 Educación Básica	E

C. María Fernanda Contreras
Contralora Municipal

Corporación Municipal
H. Ayuntamiento de
San Jerónimo
TECUANIPAN
2024 - 2027

C. Fernando López
Tesorero Municipal

Tesorería Municipal
H. Ayuntamiento de
San Jerónimo
TECUANIPAN
2024 - 2027

C. Ricardo Espinoza
Presidente Municipal Constitucional

Presidencia Municipal
H. Ayuntamiento de
San Jerónimo
TECUANIPAN
2024 - 2027



Ficha Técnica del Programa presupuestario

FIN

Ficha Técnica de Seguimiento de Indicadores (FTSI)

Nombre del Municipio	SAN JERONIMO TECUANIPAN
Resumen Narrativo de la MII	Garantizar una vida digna y plena para todos los habitantes del municipio, promoviendo el acceso a la educación de calidad, al fomento cultural y la actividad deportiva
Programa Presupuestario	EDUCACION, CULTURA Y DEPORTE
Dependencia o Entidad responsable del PFI	PRESIDENCIA MUNICIPAL, DIF MUNICIPAL

Nombre del indicador	Porcentaje de acceso a educación de calidad y actividades culturales y deportivas	Tipo de indicador	Gestión
Descripción (qué mide el indicador)	mide el acceso a la educación de calidad y actividades culturales y deportivas	Dimensión del indicador	Eficiencia
Unidad de medida	POBLACION	Unidad Responsable del indicador de FTSI	PRESIDENCIA MUNICIPAL, DIF MUNICIPAL
Método de cálculo o fórmula del indicador	Porcentaje = $(VI/V2) \times 100$	Algoritmo	
Numerador (Variable 1)	LISTAS DE BENEFICIARIOS PROGRAMADOS, PADRONES, EVIDENCIAS FOTOGRAFICAS.	Denominador (Variable 2)	LISTAS DE BENEFICIARIOS, PADRONES, EVIDENCIAS FOTOGRAFICAS.

Características del indicador	Claridad	Relevancia	Economía	Monitoreable	Adecuado	Aporta marginal
Justificación del cumplimiento de las características CREMAA	Porque es preciso y entendible.	Refleja una dimensión importante de logro del objetivo.	La información que proporciona esta disponible a un costo razonable.	Porque se puede verificar en los datos del municipio.	Su base es suficiente para evaluar el desempeño.	

Valor	Año	Periodicidad	Acumulado	Comportamiento del indicador	Acumulado
0	2024	Semio	Acumulado	Comportamiento del indicador	Acumulado
Ejercicio Fiscal	2025	2026	2027	Acumulado (metas de la Administración)	Observaciones y/o comentarios
Programado	12	0	0	12	Durante el segundo trimestre, se muestra un avance del 50% del cumplimiento
Realizado	6	0	0	6	

Metas	1er Trimestre	2do Trimestre	3ro Trimestre	4to Trimestre	Meta Anual (acumulada)									
	Ene	Feb	Mar	Abr	May	Jun	Jul	Ago	Sep	Oct	Nov	Dic		
Programado (A)	1	1	1	1	1	1	1	1	1	1	1	1	12	
Realizado (B)	1	1	1	1	1	1							6	
Avance % $[(A/B) \times 100]$	100%	100%	100%	100%	100%	100%	0%	0%	0%	0%	0%	0%	50%	
Parámetros de sustentación	Avance 80-100%	Acceptable	Avance 60-80% y 110%-120%	En riesgo	Avance 40% y 50%	Crítico							Cumplimiento del indicador	50,00%

Explicaciones y causas de las variaciones al incumplimiento de la programación	
--	--

C. María Fernanda...
Contraloría Municipal
H. Ayuntamiento de
San Jerónimo
TECUANIPAN
2024 - 2027

C. Fernando López...
Tesorería Municipal
H. Ayuntamiento de
San Jerónimo
TECUANIPAN
2024 - 2027

C. Máximo...
Presidencia Municipal
H. Ayuntamiento de
San Jerónimo
TECUANIPAN
2024 - 2027



Ficha Técnica del Programa presupuestario

PROPÓSITO

Ficha Técnica de Seguimiento de Indicadores (FTSI)

Nombre del Municipio:	SAN JERÓNIMO TECUANIPAN												
Resumen Narrativo de la IMI:	Se tiene como finalidad mejorar la calidad de vida de todos los habitantes de San Jerónimo Tecuánipan. A través de una serie de acciones estratégicas, se busca garantizar el acceso a educación de calidad, promover el fomento cultural y la actividad deportiva												
Datos de identificación del Programa Institucional													
Programa Presupuestario:	EDUCACIÓN, CULTURA Y DEPORTE												
Dependencia o Entidad responsable del PI:	PRESIDENCIA MUNICIPAL, DIF MUNICIPAL												
Datos de identificación del Indicador													
Nombre del indicador:	PORCENTAJE DE ACCIONES ESTRATÉGICAS PARA GARANTIZAR EDUCACIÓN DE CALIDAD Y FOMENTO CULTURAL Y DEPORTIVO			Tipo de indicador:	Gestión								
Descripción ¿qué mide el indicador?:	MIDE LAS ACCIONES PARA GARANTIZAR EDUCACIÓN DE CALIDAD Y FOMENTO CULTURAL Y DEPORTIVO			Dimensión del indicador:	Eficiencia								
Unidad de medida:	ACCIONES			Unidad Responsable del indicador de PROPÓSITO:	PRESIDENCIA MUNICIPAL, DIF MUNICIPAL								
Método de cálculo o fórmula del indicador:	Porcentaje = $(VI/V2) \times 100$		Algoritmo:	Numerador (Variable 1):	NÚMERO DE ACCIONES PROGRAMADAS PARA GARANTIZAR EDUCACIÓN DE CALIDAD Y FOMENTO CULTURAL Y DEPORTIVO								
				Denominador (Variable 2):	NÚMERO DE ACCIONES REALIZADAS PARA GARANTIZAR EDUCACIÓN DE CALIDAD Y FOMENTO CULTURAL Y DEPORTIVO								
Medios de verificación de los variables													
Numerador (Variable 1):	REPORTE DE ACCIONES PROGRAMADAS, EVIDENCIA FOTOGRÁFICA												
Denominador (Variable 2):	REPORTE DE ACCIONES IMPLEMENTADAS, EVIDENCIA FOTOGRÁFICA												
Características del indicador:	Cuálidad	Relevancia	Economía	Monitoreable	Adecuado	Aporta magnitud							
	X	X	X	X	X								
Justificación del cumplimiento de las características CIEBAA:	Porque es preciso y entendible.	Refleja una dimensión importante de logro del objetivo.	La información que proporciona está disponible a un costo razonable.	Porque se puede verificar en los padrones de beneficiarios	Su base es suficiente para evaluar el desempeño.								
Determinación de Metas													
Línea base	Valor	Año	Periodicidad	Anual									
	0	2024	Sentido del indicador:	Ascendente	Comportamiento del indicador:	Ascendente							
Metas Anuales													
Ejercicio fiscal:	2025	2026	2027	Acumulado (metas de la Administración)	Observaciones y/o comentarios								
Programada	12	0	0	12	Durante el segundo trimestre, se muestra un avance del 50% del cumplimiento								
Realizada	6	0	0	6									
Programación de Metas subanuales													
Metas	1er Trimestre			2do Trimestre			3er Trimestre			4to Trimestre			Meta Anual (acumulada)
	Ene	Feb	Mar	Abr	May	Jun	Jul	Ago	Sep	Oct	Nov	Dic	
Programada (A)	1	1	1	1	1	1	1	1	1	1	1	1	12
Realizada (R)	1	1	1	1	1	1							6
Avance % $[(R)/(A)] \times 100$	100%	100%	100%	100%	100%	100%	0%	0%	0%	0%	0%	0%	50%
Parámetros de clasificación:	Avance 90-100% Aceptable		Avance 80-90% y 110%-120% En riesgo		Avance 70% y <70% Crítico		Cumplimiento del indicador						50.00%
Explicaciones y causas de las variaciones al cumplimiento de la programación													

Contraloría Municipal
H. Ayuntamiento de
San Jerónimo
TECUANIPAN
2024 - 2027

H. Ayuntamiento de
San Jerónimo
TECUANIPAN
2024 - 2027

Presidencia Municipal
H. Ayuntamiento de
San Jerónimo
TECUANIPAN
2024 - 2027



Ficha Técnica de Seguimiento de Indicadores

Reporte: Segundo Trimestre

TECUANIPAN

COMPONENTE 1

Ficha Técnica de Seguimiento de Indicadores (FTSI)

Nombre del Municipio:	SAN JERÓNIMO TECUANIPAN					
Resumen Narrativo de la MII:	ESCUELAS CON MEJORES INSTALACIONES					
Programa Presupuestario:	EDUCACIÓN, CULTURA Y DEPORTE					
Unidad responsable:	PRESIDENCIA MUNICIPAL, DIF MUNICIPAL					
Datos de identificación del indicador						
Nombre del indicador:	PORCENTAJE DE ACCIONES PARA INFRAESTRUCTURA ESCOLAR Y CULTURAL			Tipo de indicador:	Gestión	
Descripción (¿qué mide el indicador?):	MIDE EL CUMPLIMIENTO DE MECANISMOS PARA UNA EDUCACIÓN DE CALIDAD			Dimensión del indicador:	Eficacia	
Unidad de medida:	MECANISMOS			Unidad responsable del indicador del Componente 1:	PRESIDENCIA MUNICIPAL, DIF MUNICIPAL	
Fórmula de cálculo o fórmula del indicador:	Porcentaje = $(VWZ) \times 100$			Variable (Variable 1):	NÚMERO DE MECANISMOS PROGRAMADOS PARA UNA EDUCACIÓN DE CALIDAD	
				Variable (Variable 2):	NÚMERO DE MECANISMOS IMPLEMENTADOS PARA UNA EDUCACIÓN DE CALIDAD	
Metadatos (Variable 1):	Método de verificación de los variables					
Metadatos (Variable 2):	MECANISMOS PROGRAMADOS, LISTA DE BENEFICIARIOS					
Características del indicador	Criterio	Subcriterio	Elemento	Medicamento	Adecuado	Aporte marginal
Justificación del cumplimiento de las características CREMAA	Porque es preciso y entendible.	Refleja una dimensión importante de logro del objetivo.	La información que proporciona esta disponible o es costo razonable.	Porque se puede verificar en las listas de beneficiarios que recibieron el apoyo.	Si bien es suficiente para evaluar el desempeño.	

Determinación de Metas						
Línea base	Valor	Año	Periodicidad	Trimestre		
	0	2024	Trimestre del indicador	Atendiendo	Comportamiento del indicador	Adecuado
Metas Anuales						
Ejercicio Base:	2023	2024	2025	Acumulado		
Programado	12	0	0	12	Observaciones y/o comentarios	
Realizado	6	0	0	6		
					Durante el segundo trimestre, se muestra un avance del 50% del cumplimiento	

Programación de Metas Anuales													
Metas	1er Trimestre			2do Trimestre			3ro Trimestre			4to Trimestre			Meta acumulada
	Ene	Feb	Mar	Abr	May	Jun	Jul	Ago	Sep	Oct	Nov	Dic	
Programado	1	1	1	1	1	1	1	1	1	1	1	1	12
Realizado	1	1	1	1	1	1							6
Avance %	100%	100%	100%	100%	100%	100%	0%	0%	0%	0%	0%	0%	50%
Parámetros de materialización													
Proceso de 1.00%													
Aceptable													
Avance 80 - 99% y 1.00% - 1.99%													
En riesgo													
Proceso de 2.00% a 7.99%													
Crítico													
Cumplimiento del indicador													50%

Actividades														
Resumen Narrativo	Nombre del indicador	1er Trimestre			2do Trimestre			3ro Trimestre			4to Trimestre			Meta acumulada
		Ene	Feb	Mar	Abr	May	Jun	Jul	Ago	Sep	Oct	Nov	Dic	
REALIZAR MANTENIMIENTO Y REHABILITACIÓN DE ESCUELAS PÚBLICAS	MANTENIMIENTO Y REHABILITACIÓN A ESCUELAS	Progr.						1					1	2
		Real.												0
REALIZAR CONVENIO CON INSTITUCIONES DE EDUCACIÓN SUPERIOR PARA LA REALIZACIÓN DE ACTIVIDADES ACADÉMICAS	GESTIÓN DE CONVENIOS EDUCATIVOS	Progr.							1			1		2
		Real.												0
PROMOVER ACTIVIDADES FÍSICAS, DEPORTE Y RECREACIÓN PARA LA PREVENCIÓN DE ENFERMEDADES	ACTIVIDADES FÍSICAS Y DEPORTIVAS PARA PREVENCIÓN DE ENFERMEDADES	Progr.	1		1			1		1		1		6
		Real.	1		1			1						3
REHABILITAR Y DAR MANTENIMIENTO A LAS INSTALACIONES DE DEPORTES Y RECREATIVAS DEL MUNICIPIO	MANTENIMIENTO Y REHABILITACIÓN A ESPACIOS RECREATIVOS	Progr.											1	1
		Real.												0
REHABILITAR ESPACIOS PÚBLICOS PARA EL FOMENTO A LA CULTURA	MANTENIMIENTO Y REHABILITACIÓN A ESPACIOS PÚBLICOS CULTURALES	Progr.									1			1
		Real.												0
REHABILITAR EL AUDITORIO DEL DIF MUNICIPAL	REHABILITACIÓN DE AUDITORIO DEL DIF	Progr.											1	1
		Real.												0
REALIZAR EVENTOS SOCIALES, CULTURALES Y DEPORTIVOS	EVENTOS SOCIALES, CULTURALES Y DEPORTIVOS	Progr.		1			1			1			1	4
		Real.		1			1							2
DESARROLLAR TALLERES PARA MEJORAR LA CALIDAD DE VIDA DE LOS HABITANTES DEL MUNICIPIO	TALLERES PARA LOS HABITANTES DEL MUNICIPIO	Progr.		1			1		1			1		4
		Real.		1			1							2

Explicaciones y causas de las variaciones al cumplimiento de la programación

Secretaría Municipal
H. Ayuntamiento de
San Jerónimo
TECUANIPAN
2024 - 2027

Tesorería Municipal
H. Ayuntamiento de
San Jerónimo
TECUANIPAN
2024 - 2027

Presidencia Municipal
H. Ayuntamiento de
San Jerónimo
TECUANIPAN
2024 - 2027